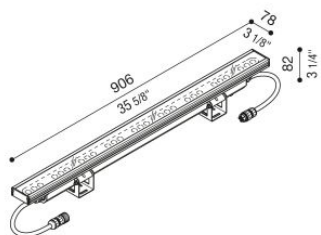


RoI 900

LM156090E2

Lombardo.



Informazioni tecniche:

Installazione:	Terra, Parete, Superficie terra, Superficie parete
Materiale Corpo:	Alluminio
Finitura:	Alluminio Anodizzato Nero
Trattamento:	Anodizzazione
Tipo di diffusore:	Vetro trasparente
Inclinazione ottica:	12 X 35°
Tipo lampada:	LED
Classe energetica:	G
Temperatura colore:	2700K
CRI:	>80
LB Factor:	L70B10 - 50.000h
Step MacAdam:	3
Potenza assorbita Watt:	50
Lumen:	6.100
Real Lumen:	4620
Alimentazione:	✓ integrata
LED:	220-240 V
Classe di isolamento:	⊕ CL.I
Cavo Alimentazione:	0,15 m H07RN-F 3x1
Grado di protezione:	IP 66
Resistenza alla rottura:	IK 10 20J xx9
Marchi di Conformità:	CE UK
Dimmerazione	DALI2
Temperatura di funzionamento:	-30°C / +50°C


Predisposto per doppio ingresso alimentazione.





RoI 900

LM156090E2

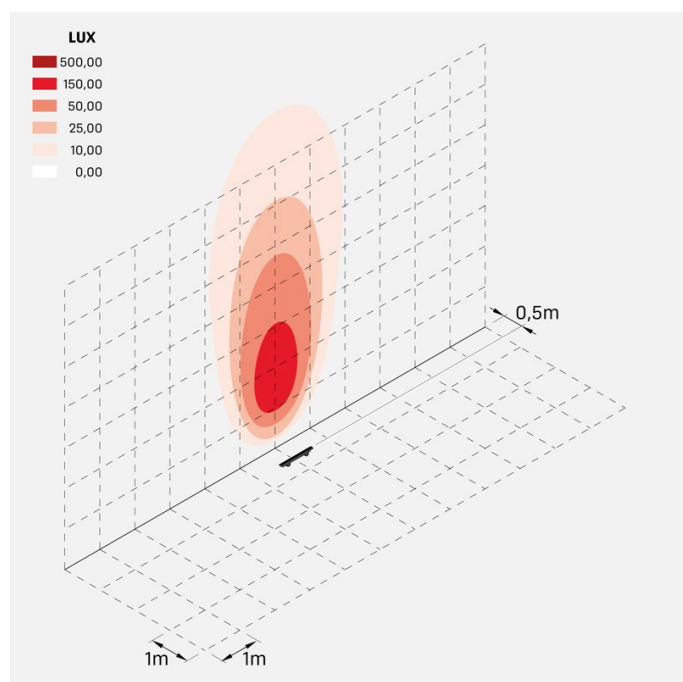
Lombardo.



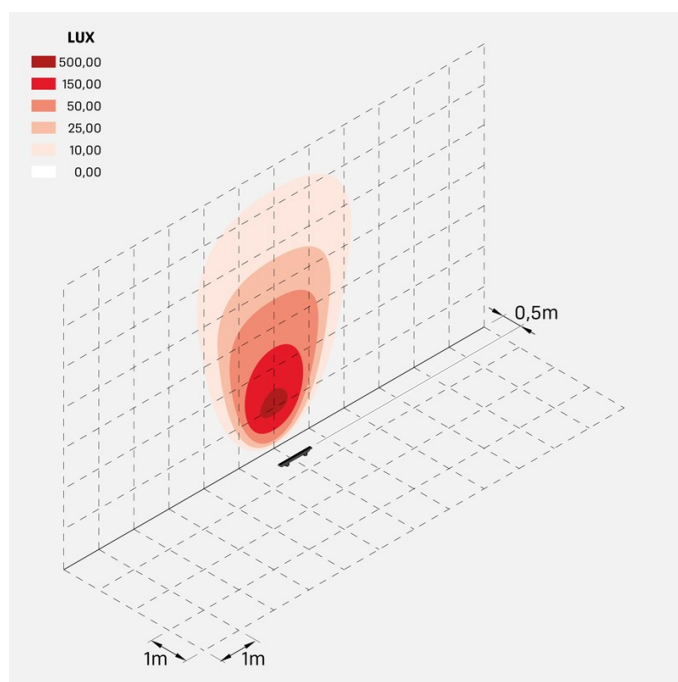
Immagini di montaggio:



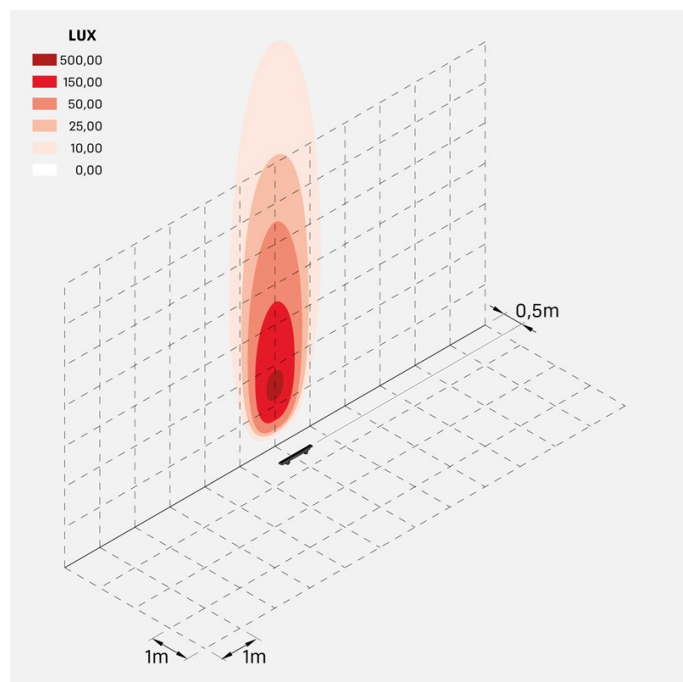
Simulazioni illuminotecniche:



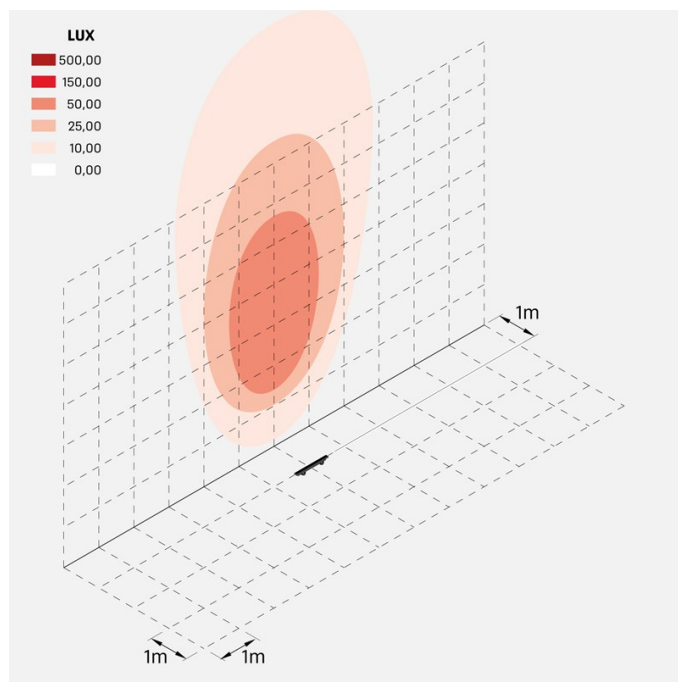
rol_900_50W_optic_S



rol_900_50W_optic_M



rol_900_50W_optic_E



rol_900_50W_optic_W