

Delta 1 Circular

LM15412GC15

Lombardo.



Informazioni tecniche:

| | |
|--|--|
| Installazione: | Terra, Parete, Soffitto, Superficie terra, Superficie parete, Superficie soffitto |
| Materiale Corpo: | Alluminio |
| Finitura: | Grigio High Tech RAL 9006 |
| Trattamento: | Bordo Mare |
| Tipo di diffusore: | Vetro trasparente |
| Tipo lampada: | LED |
| Temperatura colore: | 5700K |
| CRI: | >80 |
| LB Factor: | L80B20 - 120.000h |
| Step MacAdam: | 3 |
| Rischio fotobiologico: | RG1 |
| Potenza assorbita Watt: | 50 |
| Lumen: | Max. 7.500 |
| Real Lumen: | Max. 6478 |
| Alimentazione: | ☑️ integrata |
| LED: | 220-240 V |
| Interruttore magnetotermico B10 - C10 - B16 - C16 | 17 - 17 - 27 - 27 |
| Classe di isolamento: | ⊕ CL.I |
| Grado di protezione: | IP 66 |
| Resistenza alla rottura: | IK 08 5J xx7 |
| Marchi di Conformità: | CE UK |
| Dimmerazione | DALI2 |
| Temperatura di funzionamento: | -20°C / +35°C |


Versione on-off: cavo 0,7m H05RN-F. Versione DALI: cavo 0,7m H07RN-F.




Delta 1 Circular

LM15412GC15

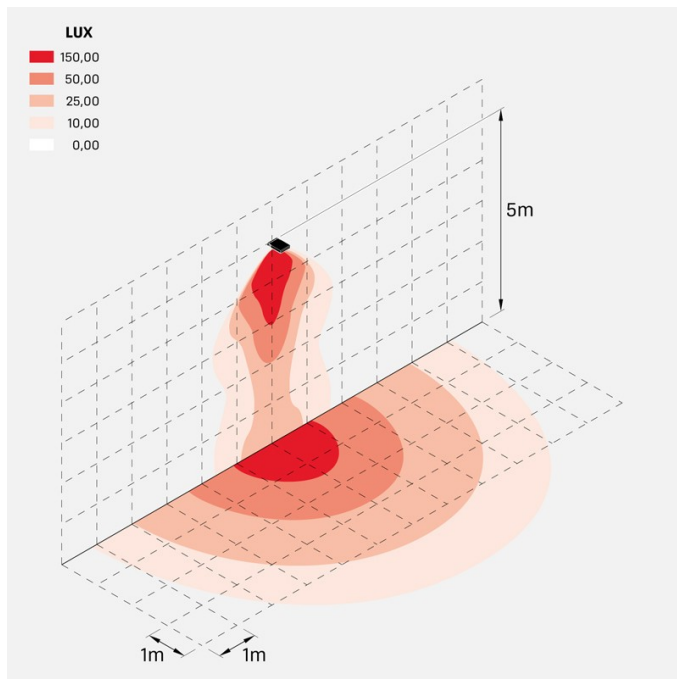
Lombardo.



Immagini di montaggio:



Simulazioni illuminotecniche:



delta1_circular_50W_optic_C1