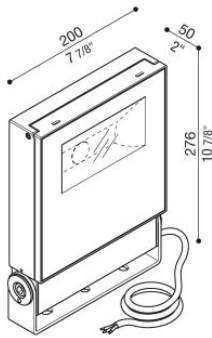


# Delta 1 Asimmetrico

LM15411GA13

**Lombardo.**



## Informazioni tecniche:

Installazione:	Parete, Soffitto, Terra, Superficie terra, Superficie parete, Superficie soffitto
Materiale Corpo:	Alluminio
Finitura:	Grigio High Tech RAL 9006
Trattamento:	Bordo Mare
Tipo di diffusore:	Vetro trasparente
Tipo lampada:	LED
Temperatura colore:	3000K
CRI:	>80
Step MacAdam:	3
Rischio fotobiologico:	RG1
Potenza assorbita Watt:	40
Lumen:	Max. 6.300
Real Lumen:	Max. 5676
Alimentazione:	☑ integrata
LED:	220-240 V
Interruttore magnetotermico B10 - C10 - B16 - C16	29 - 29 - 47 - 47
Classe di isolamento:	⊕ CL.I
Grado di protezione:	<b>IP 66</b>
Resistenza alla rottura:	<b>IK 08 5J xx7</b>
Marchi di Conformità:	CE UK
Dimmerazione	DALI2
Temperatura di funzionamento:	-25°C / +35°C


Versione on-off: cavo 0,7m H05RN-F. Versione DALI: cavo 0,7m H07RN-F.




# Delta 1 Asimmetrico

Lombardo.

LM15411GA13



## Immagini di montaggio:

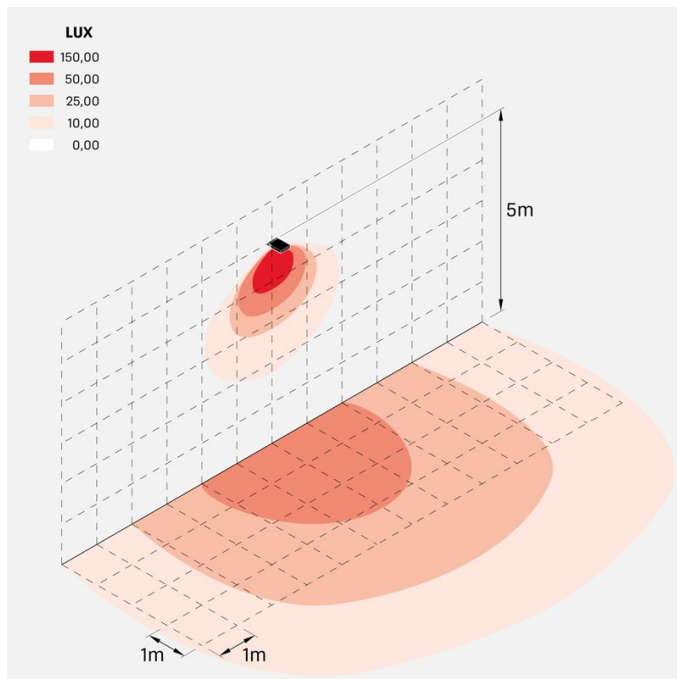


# Delta 1 Asimmetrico

LM15411GA13

Lombardo.

## Simulazioni illuminotecniche:



delta1\_asimm\_40W\_optic\_A1