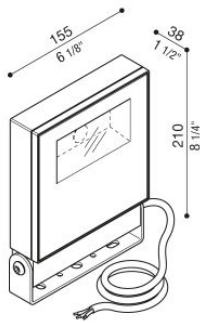


Delta 0 Simmetrico

LM15402WS1N

Lombardo.



Informazioni tecniche:

Installazione:	Terra, Parete, Soffitto, Superficie terra, Superficie parete, Superficie soffitto
Materiale Corpo:	Alluminio
Finitura:	Bianco RAL 9010
Trattamento:	Bordo Mare
Tipo di diffusore:	Vetro trasparente
Tipo lampada:	LED
Temperatura colore:	4000K
CRI:	>80
LB Factor:	L80B20 - 120.000h
Step MacAdam:	2 - 3
Rischio fotobiologico:	RG1
Potenza assorbita Watt:	30
Lumen:	Max. 4.200
Real Lumen:	Max. 3848
Alimentazione:	☑️ integrata
LED:	220-240 V
Classe di isolamento:	⊕ CL.I
Grado di protezione:	IP 66
Resistenza alla rottura:	IK 08 5J xx7
Marchi di Conformità:	CE UK
Dimmerazione	DALI2
Temperatura di funzionamento:	-25°C / +40°C

Fornito con cavo 0,7m H05RN-F.


Delta 0 Simmetrico

Lombardo.

LM15402WS1N



Immagini di montaggio:

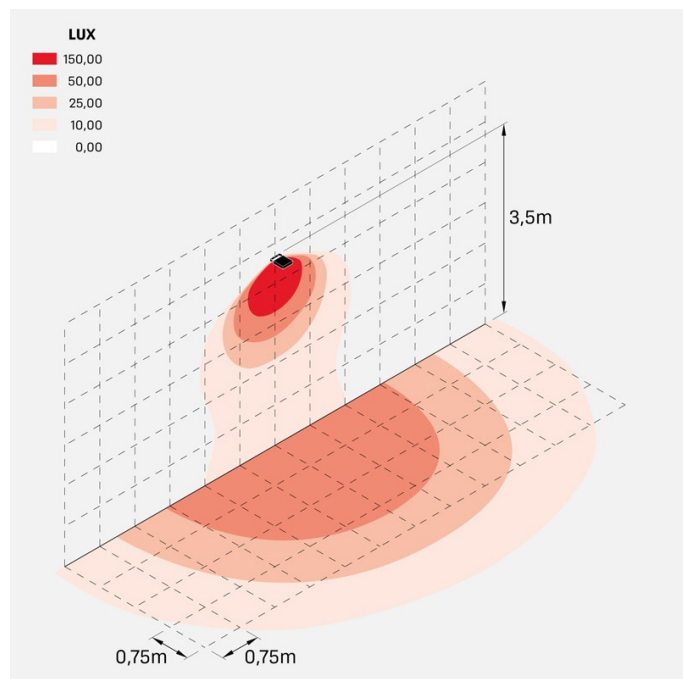


Delta 0 Simmetrico

LM15402WS1N

Lombardo.

Simulazioni illuminotecniche:



delta0_simm_30W_optic_S1