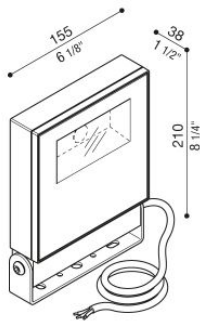


Delta 0 Simmetrico

LM15401GS15

Lombardo.



Informazioni tecniche:



Installazione:	Terra, Parete, Soffitto, Superficie terra, Superficie parete, Superficie soffitto
Materiale Corpo:	Alluminio
Finitura:	Grigio High Tech RAL 9006
Trattamento:	Bordo Mare
Tipo di diffusore:	Vetro trasparente
Tipo lampada:	LED
Temperatura colore:	5700K
CRI:	>80
LB Factor:	L80B20 - 130.000h
Step MacAdam:	2 - 3
Rischio fotobiologico:	RG1
Potenza assorbita Watt:	20
Lumen:	Max. 2.500
Real Lumen:	Max. 2319
Alimentazione:	☑ integrata
LED:	220-240 V
Interruttore magnetotermico B10 - C10 - B16 - C16	29 - 29 - 47 - 47
Classe di isolamento:	⊕ CL.I
Grado di protezione:	IP 66
Resistenza alla rottura:	IK 08 5J xx7
Marchi di Conformità:	CE UK
Dimmerazione	DALI2
Temperatura di funzionamento:	-25°C / +50°C

Fornito con cavo 0,7m H05RN-F.



Delta 0 Simmetrico

LM15401GS15

Lombardo.



Immagini di montaggio:

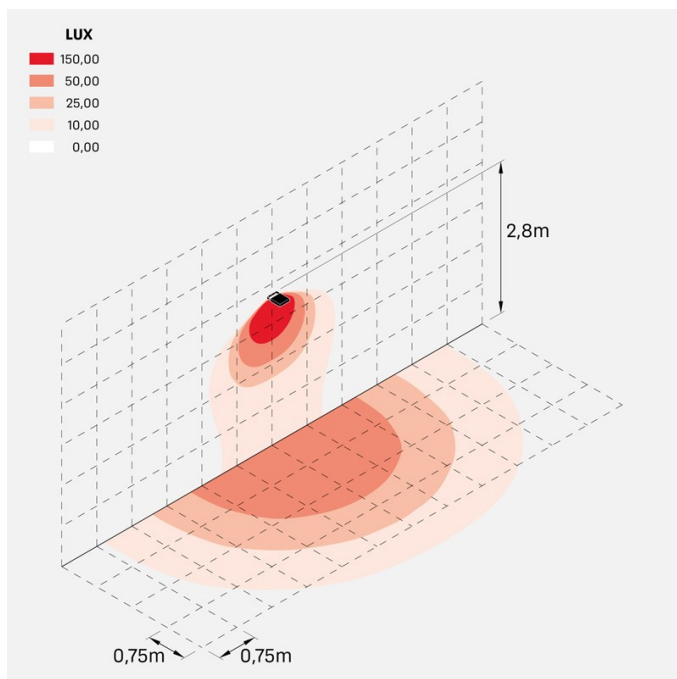


Delta 0 Simmetrico

LM15401GS15

Lombardo.

Simulazioni illuminotecniche:



delta0_simm_20W_optic_S1