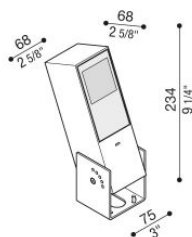


# Flag 200 Reg

LM14011KW1

**Lombardo.**



## Informazioni tecniche:

Installazione:	Terra, Parete, Superficie parete
Materiale Corpo:	Alluminio
Finitura:	Corten
Trattamento:	Bordo Mare
Tipo di diffusore:	Vetro acidato
Inclinazione ottica:	Wide
Tipo lampada:	LED
Classe energetica:	G
Temperatura colore:	2200K
CRI:	>80
LB Factor:	L80B20 - 50.000h
Rischio fotobiologico:	RG1
Potenza assorbita Watt:	10
Lumen:	1350
Real Lumen:	Max 855
Alimentazione:	☑ integrata
LED:	220-240 V
Interruttore magnetotermico B10 - C10 - B16 - C16	/-/-30-50
Classe di isolamento:	☐ CL.II
Grado di protezione:	<b>IP 66</b>
Resistenza alla rottura:	<b>IK 07 2J xx5</b>
Marchi di Conformità:	CE UK
Dimmerazione	DALI2

Fornito con staffa a 5 step di regolazione in alluminio verniciato.

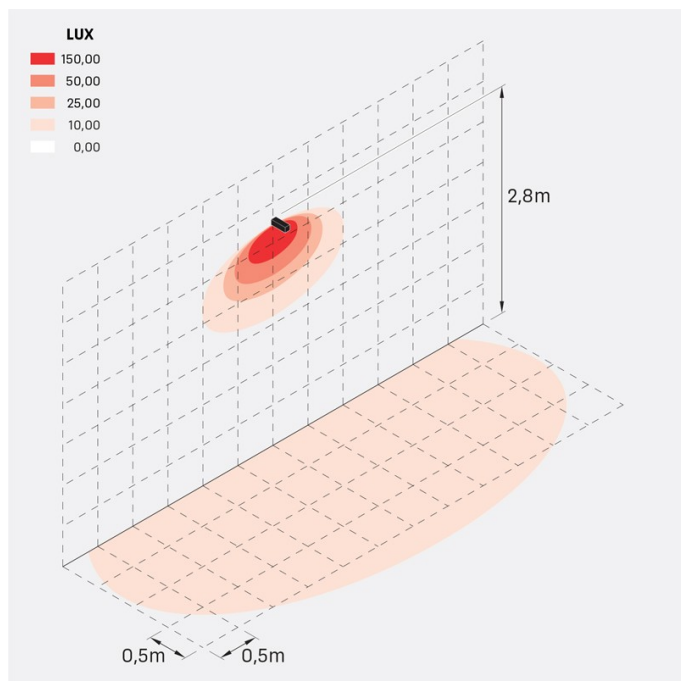
# Flag 200 Reg

LM14011KW1

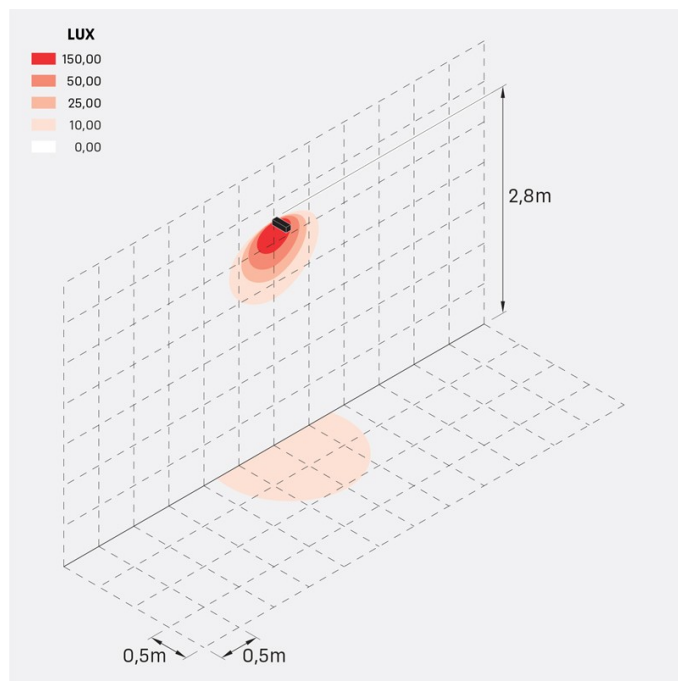
Lombardo.



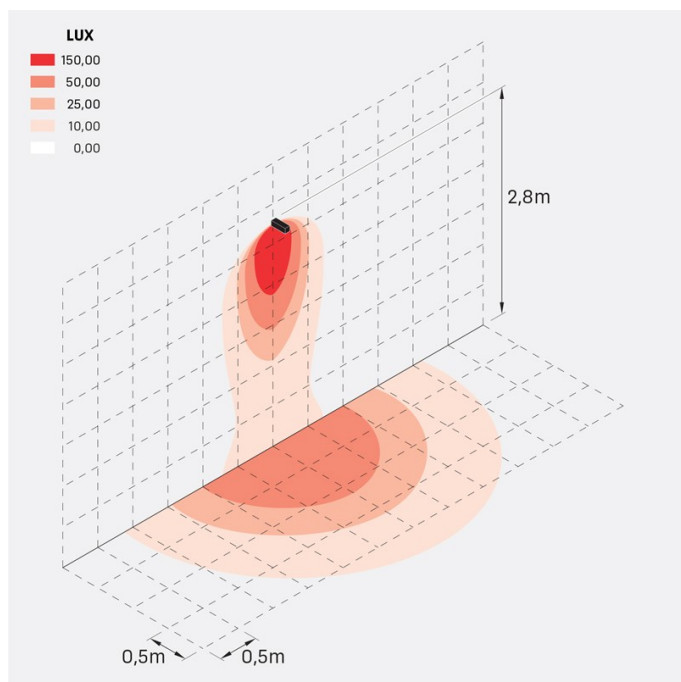
### Simulazioni illuminotecniche:



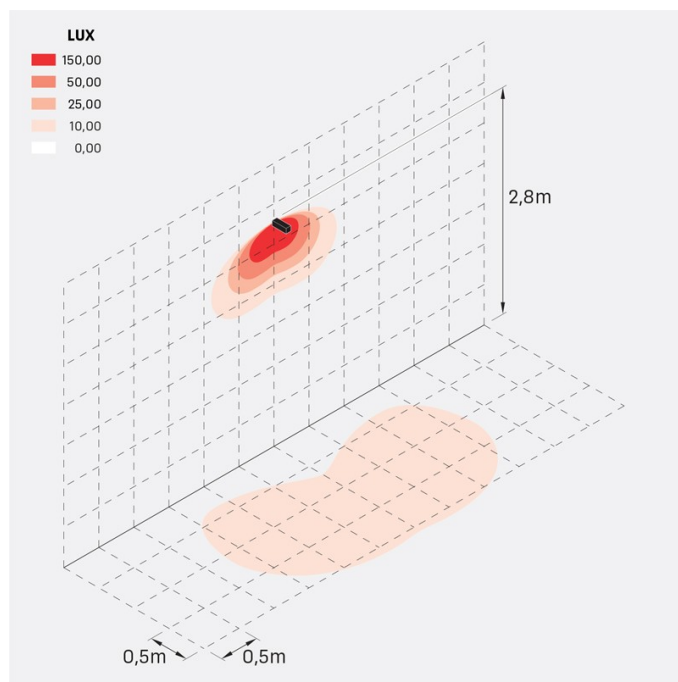
flag\_200\_reg\_a



flag\_200\_reg\_d



flag\_200\_reg\_s



flag\_200\_reg\_w

# Flag 200 Reg

LM14011KW1

Lombardo.

## Curva fotometrica:

