

# Flag 430

LM14002GW1

**Lombardo.**





## Informazioni tecniche:

Installazione:	Parete, Palo Flag, Superficie parete
Materiale Corpo:	Alluminio
Finitura:	Grigio High Tech RAL 9006
Trattamento:	Bordo Mare
Tipo di diffusore:	Vetro serigrafato
Inclinazione ottica:	Wide-95°
Tipo lampada:	LED
Classe energetica:	D
Temperatura colore:	2200K
CRI:	>80
LB Factor:	L80B20 - 50.000h
Rischio fotobiologico:	RG1
Potenza assorbita Watt:	35
Lumen:	4575
Real Lumen:	Max 3420
Alimentazione:	☑ integrata
LED:	220-240 V
Classe di isolamento:	☐ CL.II
Grado di protezione:	<b>IP 66</b>
Resistenza alla rottura:	<b>IK 08 5J xx7</b>
Marchi di Conformità:	CE UK
Dimmerazione:	DALI2

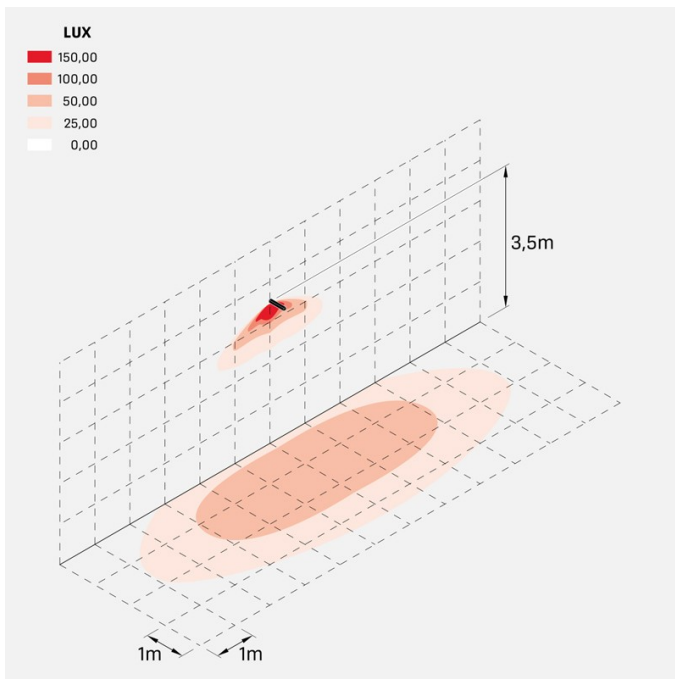
# Flag 430

LM14002GW1

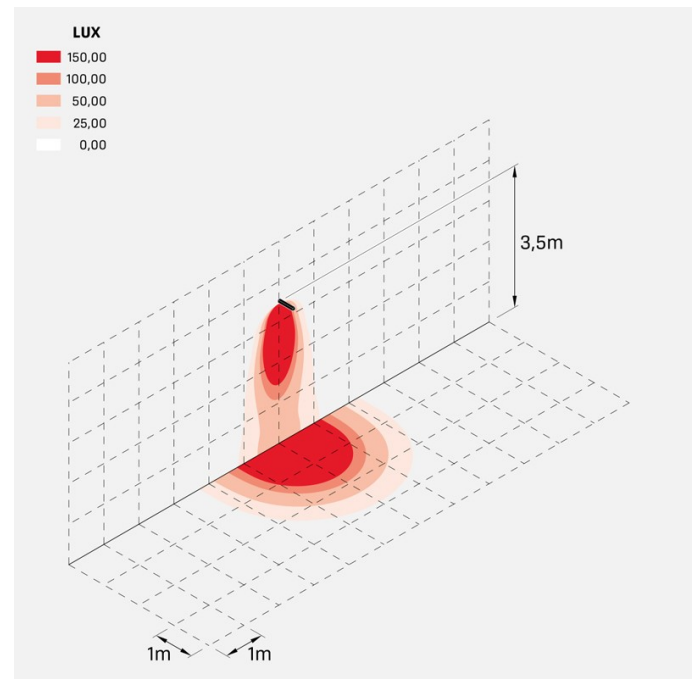
Lombardo.



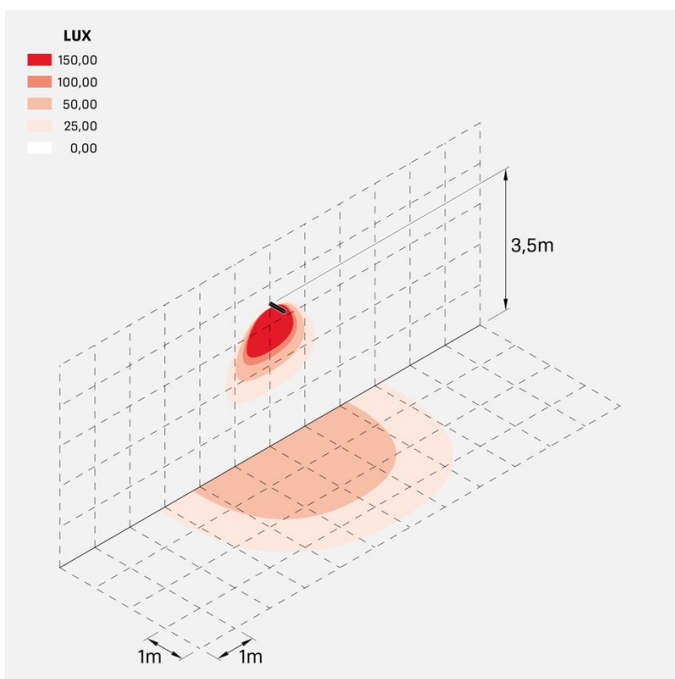
### Simulazioni illuminotecniche:



flag\_430\_a



flag\_430\_s



flag\_430\_w

# Flag 430

## LM14002GW1

Lombardo.

### Curva fotometrica:

