

# Flag 430

LM14002EW2

**Lombardo.**



## Informazioni tecniche:

|                          |                                      |
|--------------------------|--------------------------------------|
| Installazione:           | Parete, Palo Flag, Superficie parete |
| Materiale Corpo:         | Alluminio                            |
| Finitura:                | Grigio antracite RAL 7021            |
| Trattamento:             | Bordo Mare                           |
| Tipo di diffusore:       | Vetro serigrafato                    |
| Inclinazione ottica:     | Wide-95°                             |
| Tipo lampada:            | LED                                  |
| Classe energetica:       | D                                    |
| Temperatura colore:      | 2700K                                |
| CRI:                     | >80                                  |
| LB Factor:               | L80B20 - 50.000h                     |
| Rischio fotobiologico:   | RG1                                  |
| Potenza assorbita Watt:  | 35                                   |
| Lumen:                   | 4575                                 |
| Real Lumen:              | Max 3420                             |
| Alimentazione:           | ☑ integrata                          |
| LED:                     | 220-240 V                            |
| Classe di isolamento:    | ☐ CL.II                              |
| Grado di protezione:     | <b>IP 66</b>                         |
| Resistenza alla rottura: | <b>IK 08 5J xx7</b>                  |
| Marchi di Conformità:    | CE UK                                |
| Dimmerazione:            | DALI2                                |

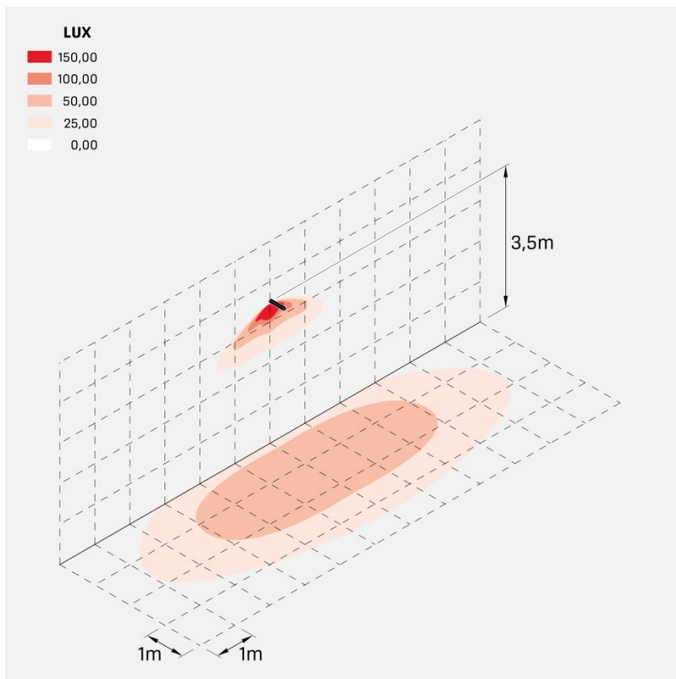
# Flag 430

LM14002EW2

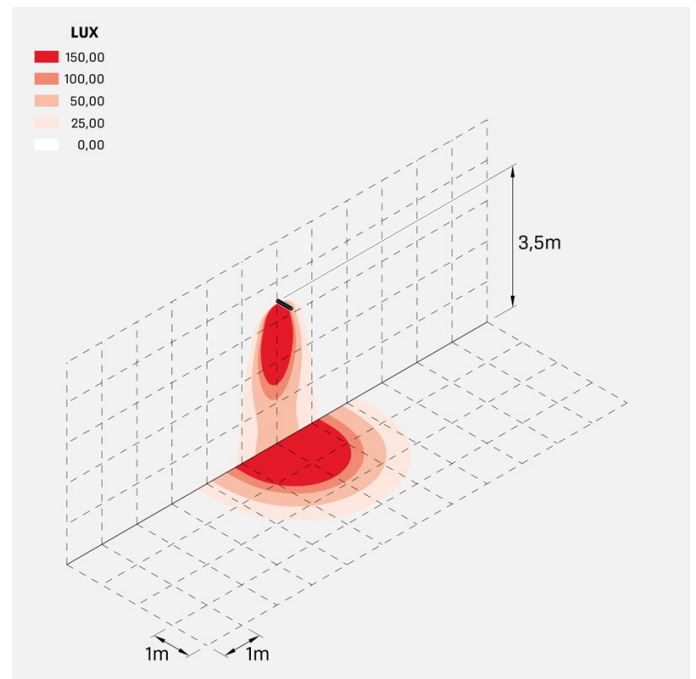
Lombardo.



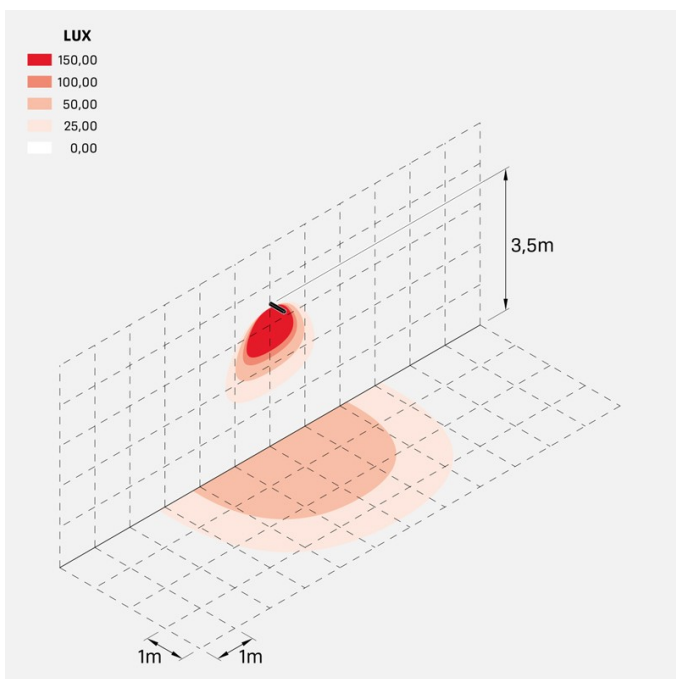
### Simulazioni illuminotecniche:



flag\_430\_a



flag\_430\_s



flag\_430\_w

# Flag 430

## LM14002EW2

Lombardo.

### Curva fotometrica:

