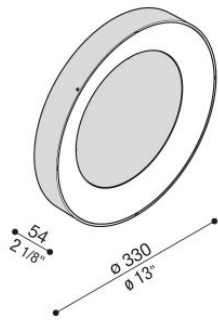


# Ross 330

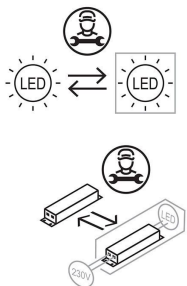
## LM1240142

# Lombardo.



### Informazioni tecniche:


Installazione:	Parete, Soffitto, Superficie parete, Superficie soffitto
Finitura:	Corten
Tipo di diffusore:	Policarbonato
Tipo lampada:	LED
Classe energetica:	D
Temperatura colore:	2700K
CRI:	>80
LB Factor:	L80B20 - 50.000h
Rischio fotobiologico:	RG1
Potenza assorbita Watt:	25
Lumen:	3000
Real Lumen:	1842
Alimentazione:	☑ integrata
LED:	220-240 V
Classe di isolamento:	☐ CL.II
Grado di protezione:	<b>IP 66</b>
Resistenza alla rottura:	<b>IK 10 20J xx9</b>
Marchi di Conformità:	CE UK
Dimmerazione:	DALI2



**Ross 330**

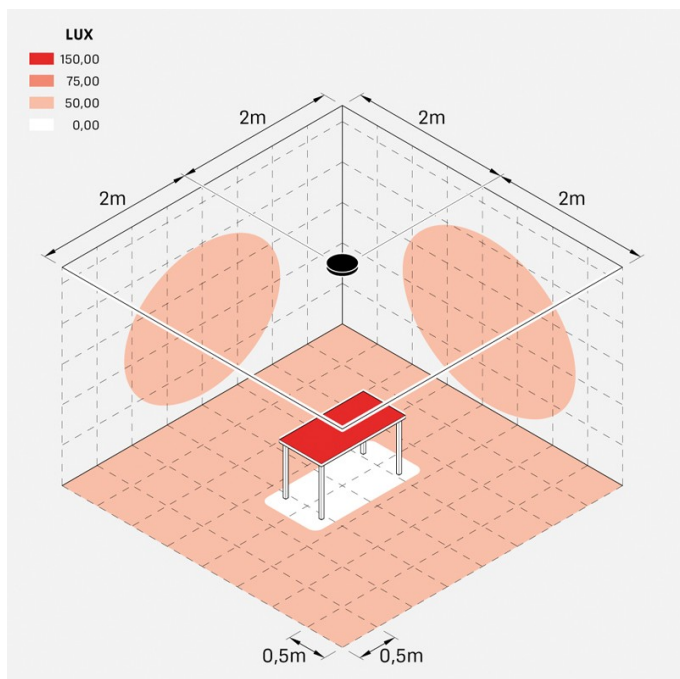
**Lombardo.**

LM1240142



LM1240142

## Simulazioni illuminotecniche:



ross\_330