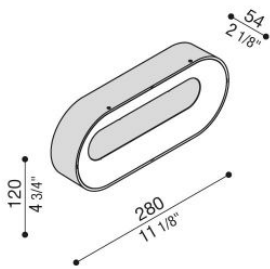


# Ross 280

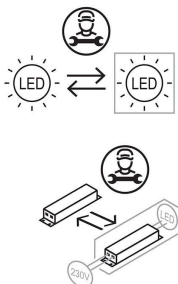
## LM124002N

# Lombardo.



### Informazioni tecniche:

Installazione:	Parete, Soffitto, Superficie parete, Superficie soffitto
Finitura:	Grigio High Tech RAL 9006
Tipo di diffusore:	Policarbonato
Tipo lampada:	LED
Classe energetica:	F
Temperatura colore:	4000K
CRI:	>80
Rischio fotobiologico:	RG1
Potenza assorbita Watt:	13
Lumen:	1560
Real Lumen:	895
Alimentazione:	☑ integrata
LED:	220-240 V
Classe di isolamento:	☐ CL.II
Grado di protezione:	<b>IP 66</b>
Resistenza alla rottura:	<b>IK 10 20J xx9</b>
Marchi di Conformità:	CE UK
Dimmerazione	DALI2



Lombardo S.r.l.


Via Pizzigoni 3, Villongo (BG) - 24060 - Italy - T 0039 035 939 411 - E [info@lombardo.it](mailto:info@lombardo.it)

**lombardo.it**

**Ross 280**

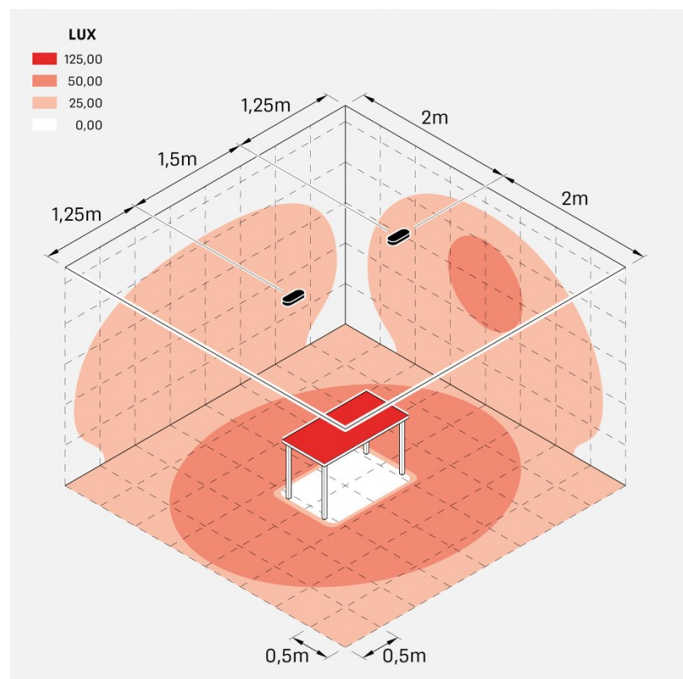
LM124002N

**Lombardo.**



LM124002N

## Simulazioni illuminotecniche:



ross\_280