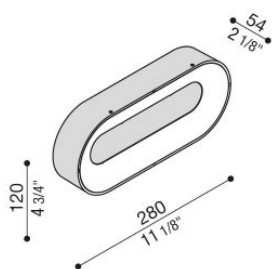


# Ross 280

## LM1240002

# Lombardo.



### Informazioni tecniche:

|                          |  |
|--------------------------|--|
| Installazione:           | Parete, Soffitto,<br>Superficie parete,<br>Superficie soffitto |
| Finitura:                | Bianco da stampaggio   |
| Tipo di diffusore:       | Policarbonato  |
| Tipo lampada:            | LED  |
| Classe energetica:       | F  |
| Temperatura colore:      | 2700K  |
| CRI:                     | >80  |
| Rischio fotobiologico:   | RG1  |
| Potenza assorbita Watt:  | 13   |
| Lumen:                   | 1560   |
| Real Lumen:              | 895  |
| Alimentazione:           | ☑ integrata  |
| LED:                     | 220-240 V  |
| Classe di isolamento:    | ☐ CL.II  |
| Grado di protezione:     | <b>IP 66</b>   |
| Resistenza alla rottura: | <b>IK 10 20J xx9</b>   |
| Marchi di Conformità:    | CE UK  |
| Dimmerazione             | DALI2  |



**Lombardo S.r.l.**


Via Pizzigoni 3, Villongo (BG) - 24060 - Italy - T 0039 035 939 411 - E [info@lombardo.it](mailto:info@lombardo.it)

**lombardo.it**

**Ross 280**

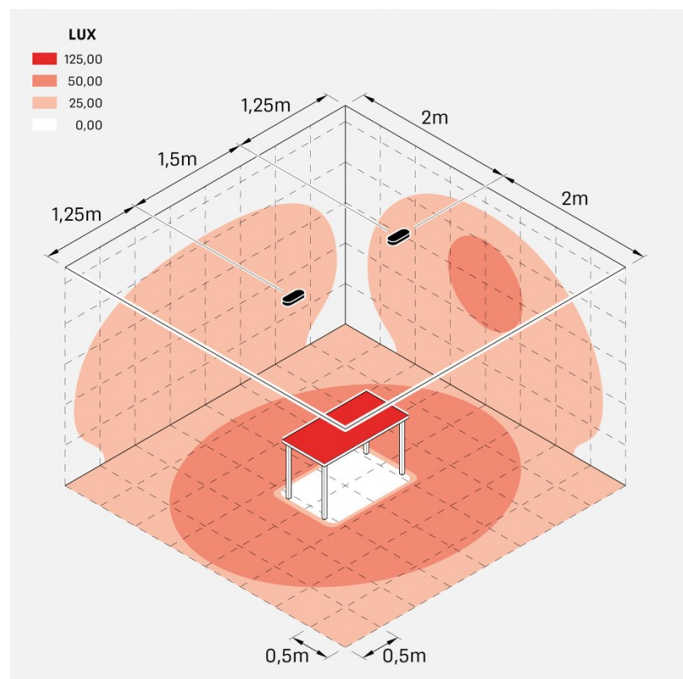
LM1240002

**Lombardo.**



LM1240002

## Simulazioni illuminotecniche:



ross\_280