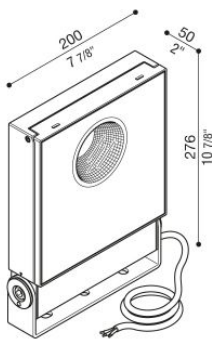


Delta 1 Circular

LL15412BC15

Lombardo.



Informazioni tecniche:

Installazione:	Terra, Parete, Soffitto, Superficie terra, Superficie parete, Superficie soffitto
Materiale Corpo:	Alluminio
Finitura:	Nero RAL 9005
Trattamento:	Bordo Mare
Tipo di diffusore:	Vetro trasparente
Tipo lampada:	LED
Temperatura colore:	5700K
CRI:	>80
LB Factor:	L80B20 - 120.000h
Step MacAdam:	3
Rischio fotobiologico:	RG1
Potenza assorbita Watt:	50
Lumen:	Max. 7.500
Real Lumen:	Max. 6478
Alimentazione:	☑️ integrata
LED:	220-240 V
Interruttore magnetotermico	8 - 13 - 12 - 21
B10 - C10 - B16 - C16	
Classe di isolamento:	⊕ CL.I
Grado di protezione:	IP 66
Resistenza alla rottura:	IK 08 5J xx7
Marchi di Conformità:	CE UK
Temperatura di funzionamento:	-20°C / +35°C


Versione on-off: cavo 0,7m H05RN-F. Versione DALI: cavo 0,7m H07RN-F.



Delta 1 Circular

LL15412BC15

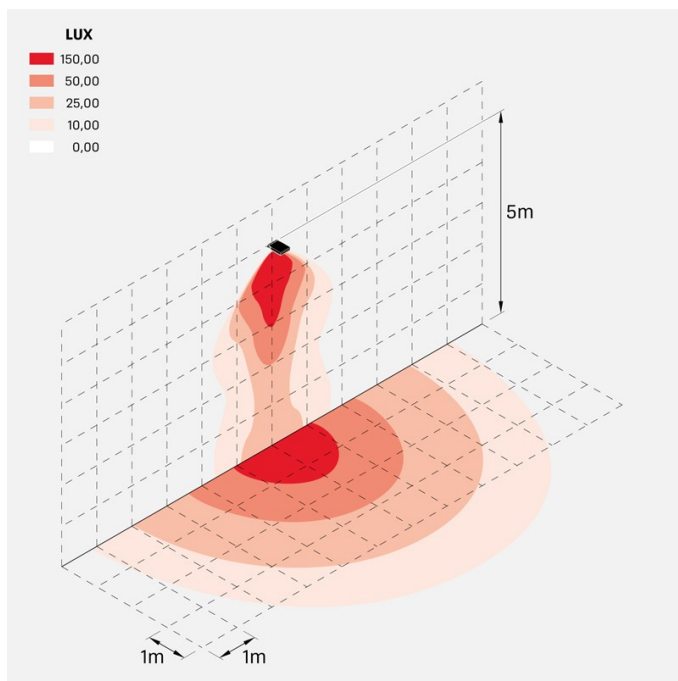
Lombardo.



Immagini di montaggio:



Simulazioni illuminotecniche:



delta1_circular_50W_optic_C1