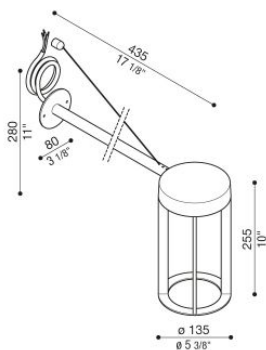



Lula Bracket 300

LL15305W2

Lombardo.



Informazioni tecniche:

Installazione:	Parete, Superficie parete
Materiale Corpo:	Alluminio
Finitura:	Bianco RAL 9010
Trattamento:	Bordo Mare
Tipo di diffusore:	Polycarbonato
Tipo lampada:	LED
Classe energetica:	F
Temperatura colore:	2700K
CRI:	>80
LB Factor:	L80B50 - 50.000h
Rischio fotobiologico:	RG1
Potenza assorbita Watt:	12
Lumen:	1330
Real Lumen:	800
Alimentazione:	☑ integrata
LED:	AC DIRECT
Classe di isolamento:	⊖ CL.I
Cavo Alimentazione:	1 metro H05RN-F 3x1
Grado di protezione:	IP 65
Resistenza alla rottura:	IK 06 1J xx3
Marchi di Conformità:	CE UK
Dimmerazione:	Taglio di fase



Lula Bracket 300

LL15305W2

Lombardo.

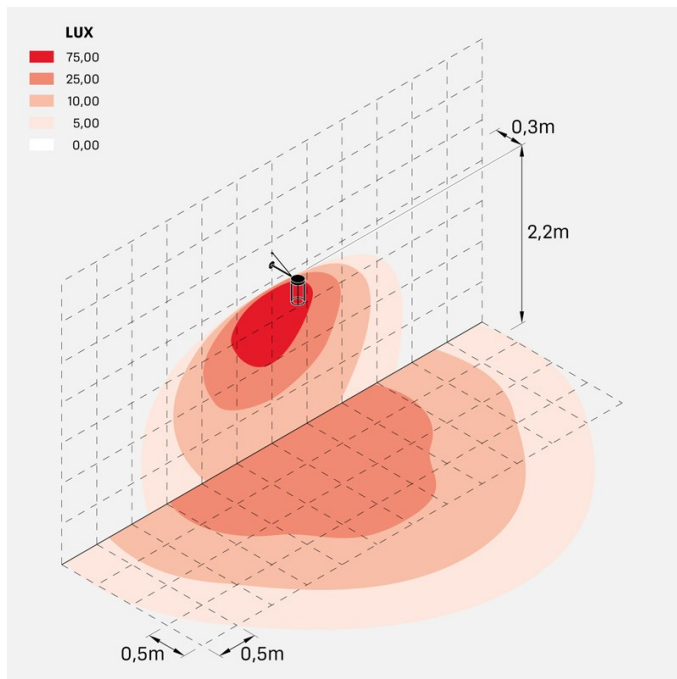


Lula Bracket 300

Lombardo.

LL15305W2

Simulazioni illuminotecniche:



lula_bracket_300

Curva fotometrica:

