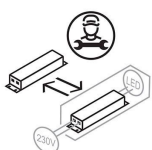
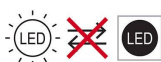




Informazioni tecniche:

Installazione:	Terra, Picchetto terra
Materiale Corpo:	Vetroresina
Finitura:	Verde - Ottone
Trattamento:	Anodizzazione
Tipo di diffusore:	PMMA
Tipo lampada:	LED
Classe energetica:	G
Temperatura colore:	3000K
CRI:	>80
Rischio fotobiologico:	RG1
Potenza assorbita Watt:	1,5
Lumen:	140
Real Lumen:	68
Alimentazione:	⊗ esclusa
LED:	350mA - 3V
Classe di isolamento:	⊖ CL.III
Cavo Alimentazione:	3 metri PVC 2x0,25mm
Grado di protezione:	IP 66
Resistenza alla rottura:	IK 06 1J xx3
Marchi di Conformità:	CE UK CA

Il cilindro in ottone, presente sui modelli installati in luoghi a maggior rischio per esempio installazione in zone marine o piscine, è naturalmente soggetto ad alterazioni dovute ad agenti atmosferici come umidità e sale, quindi può scurirsi nel tempo. Questa alterazione fa parte del suo aspetto caratteristico e distintivo.




Linfa 80

LL14900V3

Lombardo.



Immagini di montaggio:



Curva fotometrica:

