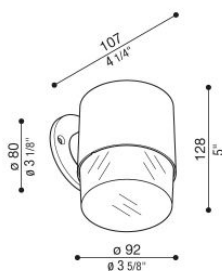


# Clic Up Wall

LL14812L2

**Lombardo.**



## Informazioni tecniche:

Installazione:	Parete, Superficie parete
Materiale Corpo:	Polycarbonato
Finitura:	Light Grey RAL 7044
Tipo di diffusore:	Polycarbonato
Tipo lampada:	LED
Classe energetica:	F
Temperatura colore:	2700K
CRI:	>80
LB Factor:	L80B50 - 50.000h
Rischio fotobiologico:	RG1
Potenza assorbita Watt:	5
Lumen:	600
Real Lumen:	330
Alimentazione:	☑ integrata
LED:	AC DIRECT
Classe di isolamento:	⊕ CL.I
Grado di protezione:	<b>IP 65</b>
Resistenza alla rottura:	<b>IK 06 1J xx3</b>
Marchi di Conformità:	CE UK
Dimmerazione:	Taglio di fase

Versione GU10: lampadina non inclusa.




# Clic Up Wall

LL14812L2

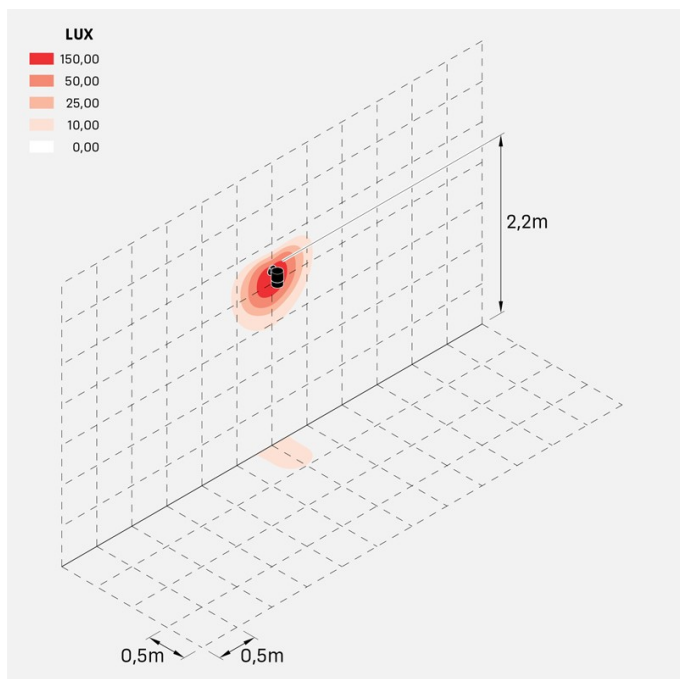
Lombardo.



## Immagini di montaggio:



### Simulazioni illuminotecniche:



clic\_up\_wall

### Curva fotometrica:

