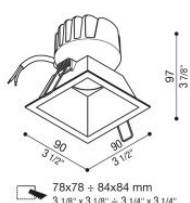


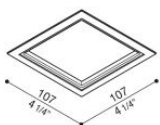
Pop Power 80 Q

LL14613AD2

Lombardo.



78x78 ÷ 84x84 mm
3 1/8" x 3 1/8" ÷ 3 1/4" x 3 1/4"




84x84 ÷ 100x100 mm
3 1/4" x 3 1/4" ÷ 3 7/8" x 3 7/8"

Informazioni tecniche:

Installazione:	Incasso soffitto
Materiale Corpo:	Polycarbonato
Finitura:	All Black
Tipo di diffusore:	Polycarbonato
Inclinazione ottica:	Diff.
Tipo lampada:	LED
Classe energetica:	F
Temperatura colore:	2700K
CRI:	>90
LB Factor:	L80B50 - 50.000h
Step MacAdam:	3
Rischio fotobiologico:	RG1
Potenza assorbita Watt:	12
Lumen:	1400
Real Lumen:	1170
Alimentazione:	☑ inclusa da remoto
LED:	220-240V REMOTE DRIVER INCLUDED
Classe di isolamento:	⚡ CL.III
Cavo Alimentazione:	0,25 metri H03VVH2-F
Grado di protezione:	IP 65
Resistenza alla rottura:	IK 07 2J xx5
Marchi di Conformità:	CE UK

Codici LL14613A, LL14613N, LZ14613A e LZ14613N in versione All Black e Nero da stampaggio con profilo esterno e anello adattatore nero. Codici LL14613S e LZ14613S in versione Sabbia con profilo esterno e anello adattatore Sabbia RAL 1013.



Pop Power 80 Q

LL14613AD2

Lombardo.



LL14613AD2

Simulazioni illuminotecniche:



pop_power_80Q_D



pop_power_80Q_M



pop_power_80Q_S

Pop Power 80 Q

LL14613AD2

Lombardo.

Curva fotometrica:

