

Flag 430

LL14002WA2

Lombardo.





Informazioni tecniche:

| | |
|--------------------------|--------------------------------------|
| Installazione: | Parete, Palo Flag, Superficie parete |
| Materiale Corpo: | Alluminio |
| Finitura: | Bianco RAL 9010 |
| Trattamento: | Bordo Mare |
| Tipo di diffusore: | Vetro serigrafato |
| Inclinazione ottica: | Asymm.-140°X45° |
| Tipo lampada: | LED |
| Classe energetica: | D |
| Temperatura colore: | 2700K |
| CRI: | >80 |
| LB Factor: | L80B50 - 50.000h |
| Rischio fotobiologico: | RG1 |
| Potenza assorbita Watt: | 35 |
| Lumen: | 4575 |
| Real Lumen: | Max 3420 |
| Alimentazione: | ☑ integrata |
| LED: | 220-240 V |
| Classe di isolamento: | ☐ CL.II |
| Grado di protezione: | IP 66 |
| Resistenza alla rottura: | IK 08 5J xx7 |
| Marchi di Conformità: | CE UK ENEC |

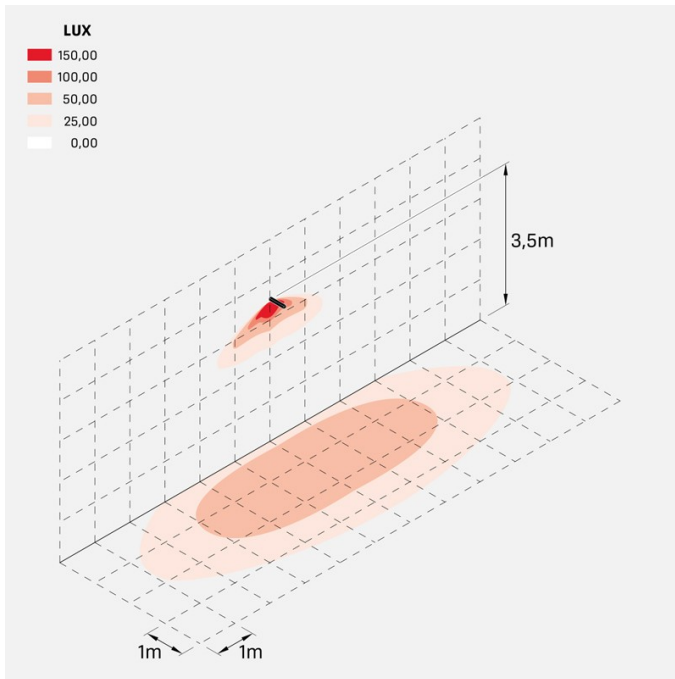
Flag 430

LL14002WA2

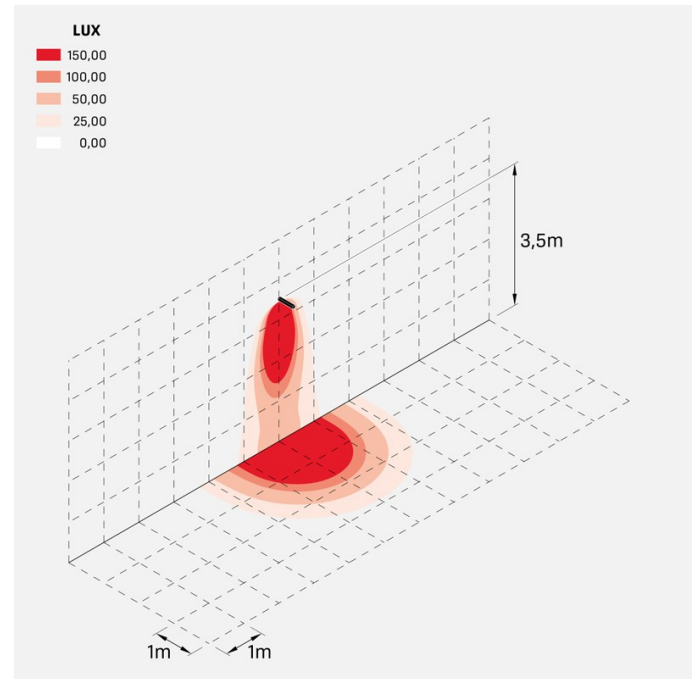
Lombardo.



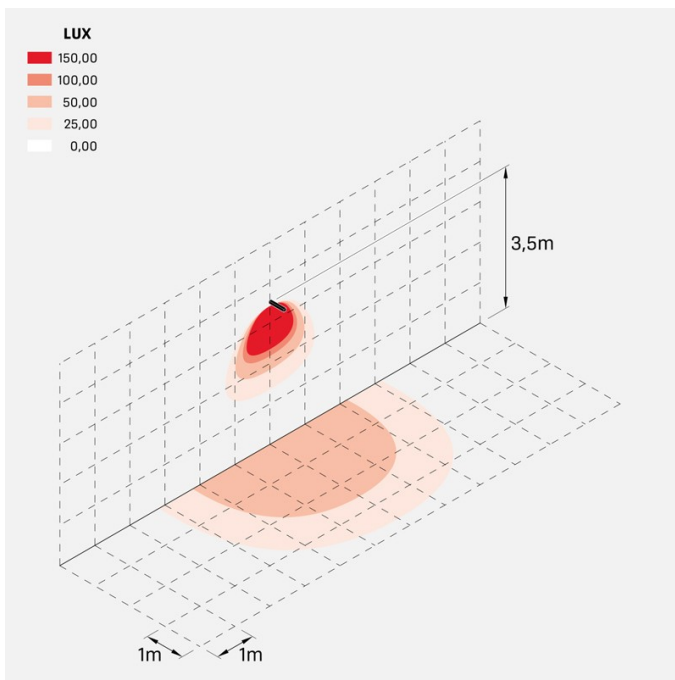
Simulazioni illuminotecniche:



flag_430_a



flag_430_s



flag_430_w

Curva fotometrica:

