



# Ross 330 Emergenza

LL1240773

**Lombardo.**



## Informazioni tecniche:

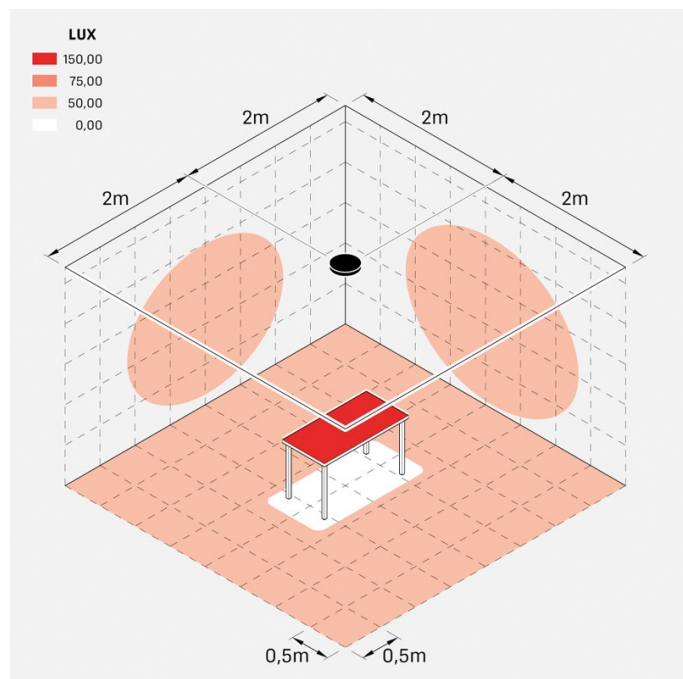
Installazione:	Parete, Superficie parete
Finitura:	Corten
Tipo di diffusore:	Policarbonato
Tipo lampada:	LED
Classe energetica:	D
Temperatura colore:	3000K
CRI:	>80
LB Factor:	L80B20 - 50.000h
Rischio fotobiologico:	RG1
Potenza assorbita Watt:	25
Lumen:	3000
Alimentazione:	☑ integrata
LED:	220-240 V
Interruttore magnetotermico	22-27-32-41
B10 - C10 - B16 - C16	
Versione con:	 Emergenza 3 ore
Classe di isolamento:	☐ CL.II
Grado di protezione:	<b>IP 66</b>
Resistenza alla rottura:	<b>IK 10 20J xx9</b>
Marchi di Conformità:	CE UK 

Versione fornita con kit adesivi con segnaletica di emergenza.



LL1240773

## Simulazioni illuminotecniche:



ross\_330

## Curva fotometrica:

