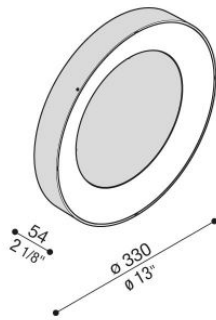


# Ross 330

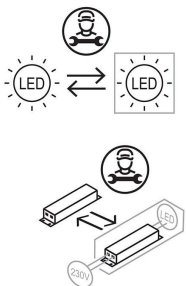
## LD124012N

# Lombardo.



### Informazioni tecniche:


|                          |  |
|--------------------------|--|
| Installazione:           | Parete, Soffitto,<br>Superficie parete,<br>Superficie soffitto |
| Finitura:                | Grigio High Tech RAL<br>9006                                   |
| Tipo di diffusore:       | Policarbonato  |
| Tipo lampada:            | LED  |
| Classe energetica:       | D  |
| Temperatura colore:      | 4000K  |
| CRI:                     | >80  |
| LB Factor:               | L80B20 - 50.000h   |
| Rischio fotobiologico:   | RG1  |
| Potenza assorbita Watt:  | 25   |
| Lumen:                   | 3000   |
| Real Lumen:              | 1842   |
| Alimentazione:           | ☑ integrata  |
| LED:                     | 220-240 V  |
| Classe di isolamento:    | ☐ CL.II  |
| Grado di protezione:     | <b>IP 66</b>   |
| Resistenza alla rottura: | <b>IK 10 20J xx9</b>   |
| Marchi di Conformità:    | CE UK<br>CA  |
| Dimmerazione:            | PUSH<br>1-10V  |



**Ross 330**

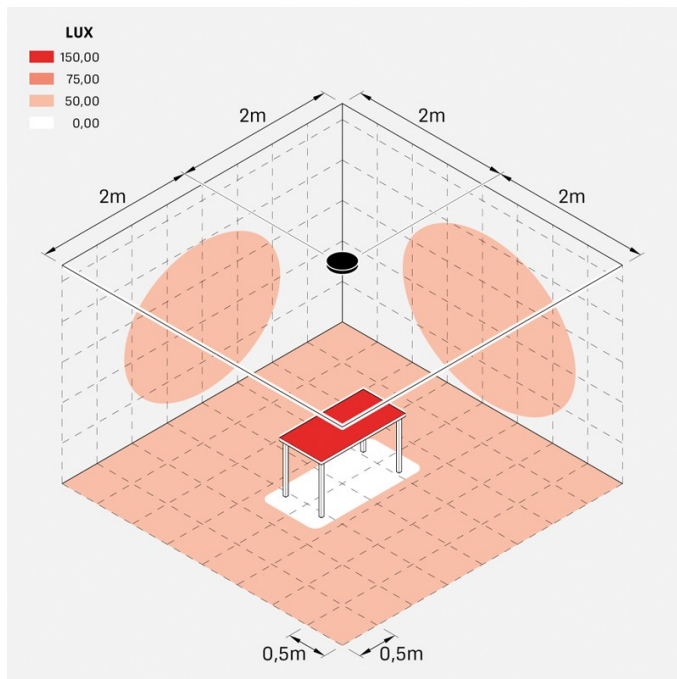
LD124012N

**Lombardo.**



LD124012N

## Simulazioni illuminotecniche:



ross\_330