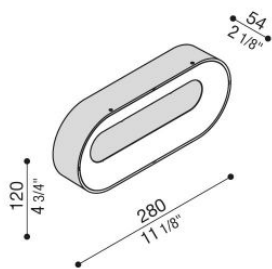


# Ross 280

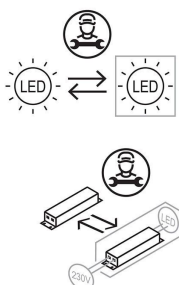
LD1240042

# Lombardo.



## Informazioni tecniche:

Installazione:	Parete, Soffitto, Superficie parete, Superficie soffitto
Finitura:	Corten
Tipo di diffusore:	Policarbonato
Tipo lampada:	LED
Classe energetica:	F
Temperatura colore:	2700K
CRI:	>80
LB Factor:	L80B20 - 50.000h
Rischio fotobiologico:	RG1
Potenza assorbita Watt:	13
Lumen:	1560
Real Lumen:	895
Alimentazione:	☑ integrata
LED:	220-240 V
Classe di isolamento:	☐ CL.II
Grado di protezione:	<b>IP 66</b>
Resistenza alla rottura:	<b>IK 10 20J xx9</b>
Marchi di Conformità:	CE UK
Dimmerazione:	PUSH 1-10V



Lombardo S.r.l.


Via Pizzigoni 3, Villongo (BG) - 24060 - Italy - T 0039 035 939 411 - E [info@lombardo.it](mailto:info@lombardo.it)

**lombardo.it**

**Ross 280**

LD1240042

**Lombardo.**

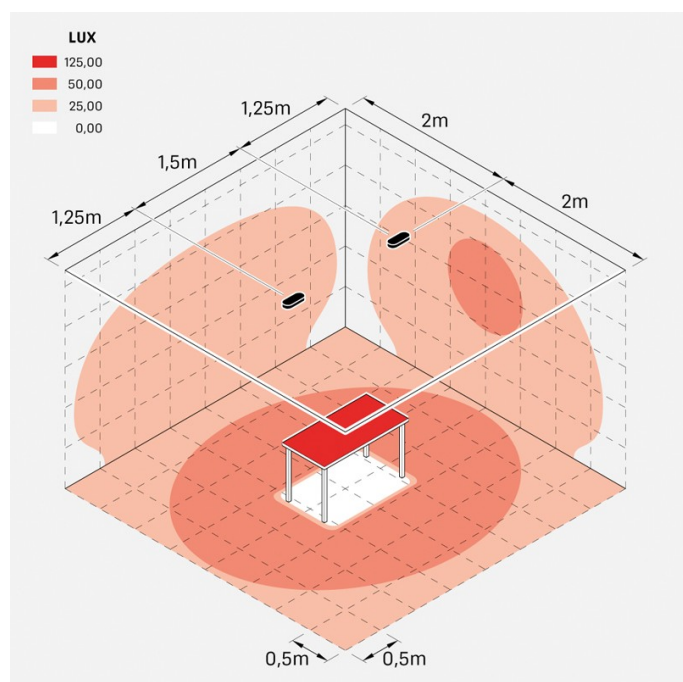


# Ross 280

LD1240042

Lombardo.

## Simulazioni illuminotecniche:



ross\_280