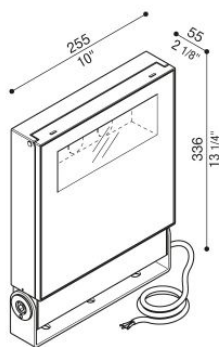


# Delta 2 Simmetrico

LL15421KS11

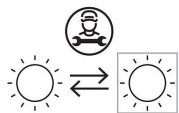
**Lombardo.**



## Informazioni tecniche:

|                               |                         |
|-------------------------------|-------------------------|
| Installazione:                | Terra, Parete, Soffitto |
| Materiale Corpo:              | Alluminio               |
| Finitura:                     | Corten                  |
| Trattamento:                  | Bordo Mare              |
| Tipo di diffusore:            | Vetro trasparente       |
| Tipo lampada:                 | LED                     |
| Temperatura colore:           | 2200K                   |
| CRI:                          | >80                     |
| LB Factor:                    | L80B20 - 130.000h       |
| Step MacAdam:                 | 2 - 3                   |
| Rischio fotobiologico:        | RG1                     |
| Potenza assorbita Watt:       | 75                      |
| Lumen:                        | Max. 12.500             |
| Real Lumen:                   | Max. 11.463             |
| Alimentazione:                | ☑ integrata             |
| LED:                          | 220-240 V               |
| Interruttore magnetotermico   | 5 - 9 - 8 - 14          |
| B10 - C10 - B16 - C16         |                         |
| Classe di isolamento:         | ⊕ CL.I                  |
| Grado di protezione:          | <b>IP 66</b>            |
| Resistenza alla rottura:      | <b>IK 08 5J xx7</b>     |
| Marchi di Conformità:         | CE UK                   |
| Temperatura di funzionamento: | -40°C / +50°C           |


Versione on-off: cavo 0,7m H05RN-F. Versione DALI: cavo 0,7m H07RN-F.



# Delta 2 Simmetrico

LL15421KS11

**Lombardo.**



## Immagini di montaggio:

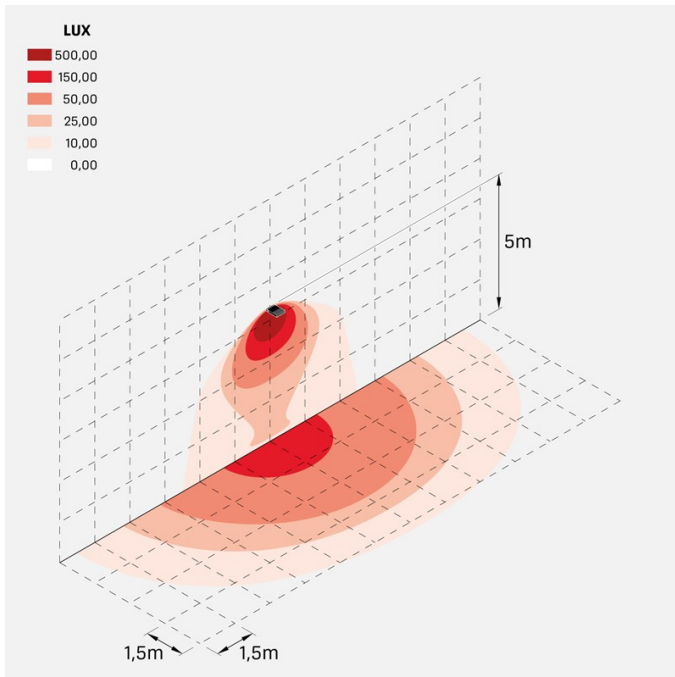


# Delta 2 Simmetrico

LL15421KS11

**Lombardo.**

## Simulazioni illuminotecniche:



delta2\_simm\_72W\_optic\_S1