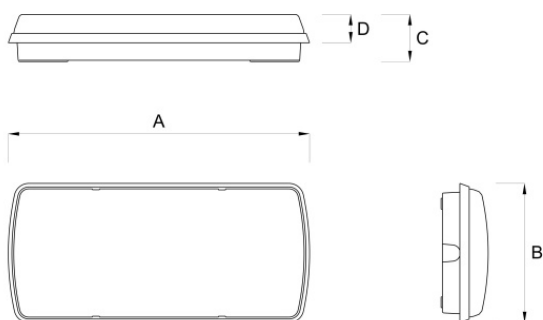


STEP

Codice articolo **ST1329**

Codice descrittivo **ST24N10EBRT-H**



A=337mm B=155mm C=53mm D=32mm

Descrizione apparecchio

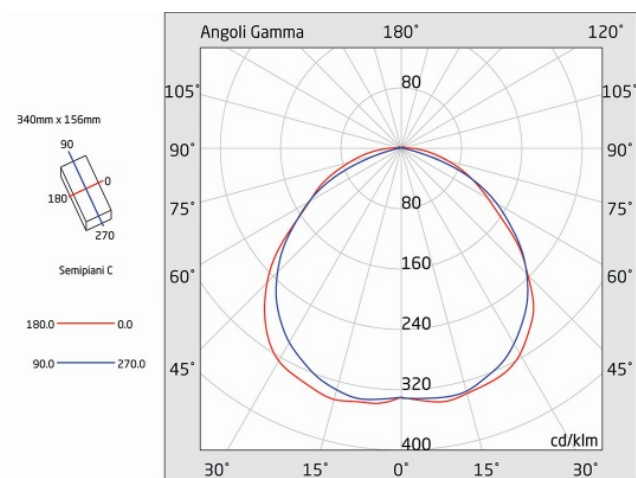
- STEP 24W HF 1H SE IP40 ENERGY TEST ALTO FLUSSO

Caratteristiche tecniche

- Funzione: Energy Test (autonomo con autodiagnosi)
- Autonomia: 1h
- Tipo: SE (Solo Emergenza, non permanente)
- Flusso luminoso minimo in emergenza (EN 60598-2-22): 465lm
- Batteria: Ni-Cd 6V 2,5Ah
- Tipo batteria: Nichel cadmio
- Tempo di ricarica batteria: 12h
- Battery status: segnalazione eventuale batteria non collegata
- Alimentazione: 230Vac
- Classe di isolamento: II
- Grado di protezione: IP40
- Grado di protezione contro impatti meccanici: IK07
- Temperatura di funzionamento: da 0°C a +40°C
- Colore: Bianco
- Distanza di visibilità con pittogramma (EN 1838): 26 m
- Conforme alle normative europee: EN 60598-1, EN 60598-2-22
- Conforme a RoHS2 2011/65/UE
- Glow wire 850 °C
- Installazione: parete, soffitto, bandiera*, blindo luce*, incasso*, inclinazione a 45 gradi* (* con accessorio)

Caratteristiche sorgente luminosa

- Tipo: Fluorescente compatta trifosforo
- Fonte luminosa: 1x24W 2G11
- Temperatura colore: 4000K



Azienda con sistema di qualità certificato UNI EN ISO 9001

LINERGY Srl - Via A. De Gasperi, 9 - 63075 Acquaviva Picena (AP) - ITALY - Tel. +39 0735 5974 - Fax +39 0735 597474 - www.linergy.it - info@linergy.it

I dati possono essere soggetti a variazione senza preavviso o comunicazione, secondo le nostre esigenze di fabbricazione o per il miglioramento degli apparecchi. 14/05/2021

SCHEMA TECNICA

Apparecchio di emergenza fluorescente

STEP

Codice articolo **ST1329**

Codice descrittivo **ST24N10EBRT-H**

Accessori di montaggio di serie



A234
CORNICE DI FINITURA SERIE STEP

Accessori di montaggio



A005
ACCESSORIO PER BARRA ELETTRIFICATA



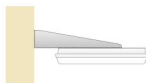
A015
GRIGLIA DI PROTEZIONE



A024
SCATOLA INCASSO MURO STEP - RAL 6019



A044
RACCORDO TUBO CANALINA D=16/20



A047
STAFFA PER FISSAGGIO A BANDIERA



A048
KIT PER CARTONGESSO E
CONTROSOFFITTO STEP



A049
KIT DA INCASSO STEP IN PLASTICA



A050
KIT BIFACCIALE DI SEGNALAZIONE PER
STEP



A092
KIT METALLICO PER INSTALLAZIONE A 45
GRADI

Pittogrammi



A177
PITTOGRAMMA PER STEP FRECCIA SINISTRA



A178
PITTOGRAMMA PER STEP FRECCIA
DESTRA



Azienda con sistema di qualità certificato UNI EN ISO 9001

LINERGY Srl - Via A. De Gasperi, 9 - 63075 Acquaviva Picena (AP) - ITALY - Tel. +39 0735 5974 - Fax +39 0735 597474 - www.linergy.it - info@linergy.it

I dati possono essere soggetti a variazione senza preavviso o comunicazione, secondo le nostre esigenze di fabbricazione o per il miglioramento degli apparecchi. 14/05/2021

SCHEDA TECNICA

Apparecchio di emergenza fluorescente

STEP

Codice articolo **ST1329**

Codice descrittivo **ST24N10EBRT-H**



A179

PITTOGRAMMA PER STEP FRECCIA BASSO

Commander



A350

COMANDO GESTIONE A DISTANZA MODO DI RIPOSO



Azienda con sistema di qualità certificato UNI EN ISO 9001

LINERGY Srl - Via A. De Gasperi, 9 - 63075 Acquaviva Picena (AP) - ITALY - Tel. +39 0735 5974 - Fax +39 0735 597474 - www.linergy.it - info@linergy.it

I dati possono essere soggetti a variazione senza preavviso o comunicazione, secondo le nostre esigenze di fabbricazione o per il miglioramento degli apparecchi. 14/05/2021