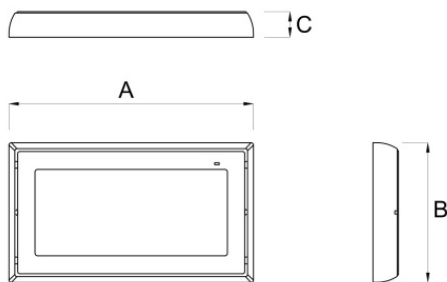



MIRROR

Codice articolo **MI2002**

Codice descrittivo **MI11000IBS-SC**



A=303mm B=173mm C=32mm

Descrizione apparecchio

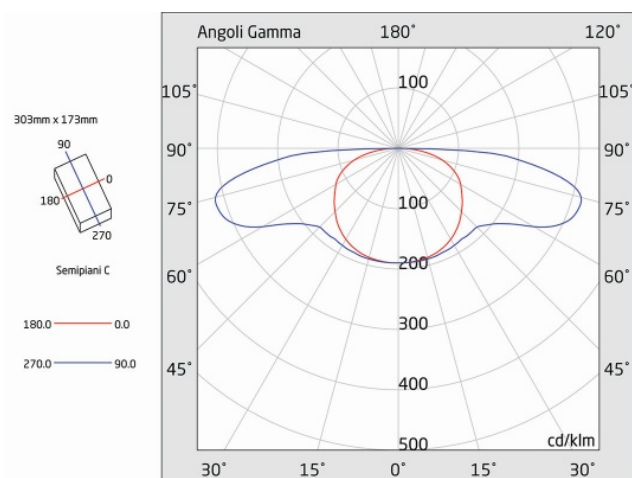
- MIRROR 350LM SL IP42 SPY CENTER

Caratteristiche tecniche

- Funzione: Spy Center (per alimentazione centralizzata e supervisione via onda convogliata)
- Tipo: SL (Solo Luce, non autoalimentato)
- Flusso luminoso con rete: 320lm
- Alimentazione: 230Vac, 216-240Vdc
- Potenza assorbita 230Vac: 5,3W
- Potenza apparente 230Vac: 9,4VA
- Potenza assorbita 240Vdc: 5,3W
- Potenza apparente 240Vdc: 5,5VA
- Classe di isolamento: II
- Grado di protezione: IP42
- Temperatura di funzionamento: da 0°C a +40°C
- Colore: Bianco
- Conforme alle normative europee: EN 60598-1, EN 60598-2-22, EN 61347-1, EN 61347-2-7, EN 61347-2-13, EN 62031, EN 62384
- Rischio fotobiologico esente secondo EN 62471
- Conforme a RoHS2 2011/65/UE
- Glow wire 850 °C
- Installazione: parete, soffitto, bandiera*, binario elettrificato*, blindo luce*, incasso*, inclinazione a 45 gradi* (* con accessorio)
- Garanzia 5 anni

Caratteristiche sorgente luminosa

- Tipo: LED
- Fonte luminosa: 2x22 LED
- Temperatura colore: 6500K



Azienda con sistema di qualità certificato UNI EN ISO 9001

LINERGY Srl - Via A. De Gasperi, 9 - 63075 Acquaviva Picena (AP) - ITALY - Tel. +39 0735 5974 - Fax +39 0735 597474 - www.linergy.it - info@linergy.it

I dati possono essere soggetti a variazione senza preavviso o comunicazione, secondo le nostre esigenze di fabbricazione o per il miglioramento degli apparecchi. 01/03/2022

MIRROR

Codice articolo **MI2002**

Codice descrittivo **MI11000IBS-SC**

Accessori di montaggio



A005
ACCESSORIO PER BARRA ELETTRIFICATA



A015
GRIGLIA DI PROTEZIONE



A022
SCATOLA INCASSO MURO - RAL 6019



A029
KIT PER CARTONGESSO E
CONTROSOFFITTO



A047
STAFFA PER FISSAGGIO A BANDIERA



A092
KIT METALLICO PER INSTALLAZIONE A 45
GRADI



A310
ADATTATORE PER BINARIO ELETTRIFICATO



A336
KIT BIFACCIALE DI SEGNALAZIONE MIRROR

Pittogrammi



A337
PITTOGRAMMA MIRROR FRECCIA SINISTRA



A338
PITTOGRAMMA MIRROR FRECCIA DESTRA



A339
PITTOGRAMMA MIRROR FRECCIA BASSO