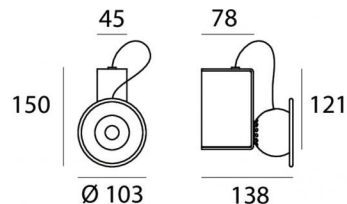


Lampada a parete | 220-240 V
1 x powerLED 8.5 W DC - 10 W AC | CRI 90

9276M



Dati tecnici	
Designer	Gae Aulenti, Piero Castiglioni
Anno di realizzazione	1981
Tipologia	Lampada a parete
Posizione installativa	Parete
Ambiente installativo	Indoor
Sorgente luminosa	Tecnologia LED
Struttura del circuito	powerLED
Ottica	Medium Wide Flood
Direzione emissione luminosa	frontale
Potenza nominale	8.5 W DC
Potenza totale	10 W
Flusso luminoso sorgente	608 lm
Tensione nominale di ingresso	220 - 240 V AC
Range di tensione in ingresso	220 - 240 V AC
Frequenza	50 - 60 Hz
CCT / Tonalità	2700 K
Indice di resa cromatica	90 Ra
C.C. / C.V.	AC
Classe di isolamento	1
IP	IP20
Prova del filo incandescente	650°
Montaggio diretto su superfici normalmente infiammabili	Si
CE	Si
Driver incluso	Driver
Articolo dimmerabile	Phase cut
Orientabilità	Orientabile
angolo totale (piano verticale)	360 °
angolo totale (piano orizzontale)	180 °
Basculante	No
Calpestabilità	No
Carrabilità	No
Cavo incluso	No
Resinatura	No
Tipologia di emissione luminosa	Singola emissione
Peso netto	1.270 Kg
Protezione scariche elettrostatiche	No
Protezione surge	No

Finitura Finitura corpo

Materiale	metallo
Colore	Polished black (R9005)
Lavorazione	verniciatura

Finitura Finitura diffusore

Materiale	PMMA
Colore	Transparent

Finitura Finitura montatura

Materiale	metallo
Colore	Polished black (R9005)
Lavorazione	verniciatura

Lampada a parete | 220-240 V | 1 x powerLED 8.5 W DC - 10 W AC | CRI 90 | Base **9276M**

Lampada a parete a singola emissione per applicazione indoor. La sorgente luminosa LED, di colore bianco super caldo, con distribuzione luminosa Medium Wide Flood, è composta da 1 LED powerled, con una CCT 2700 K ed un CRI 90; il flusso luminoso della sorgente è di 608 lm, con un'efficienza nominale di 71.5 lm/W.

Il corpo dell'apparecchio, realizzato in metallo, presenta una finitura di colore polished black (r9005), ottenuta tramite verniciatura; il diffusore è prodotto in pmma; la montatura è prodotta in metallo, con una finitura di colore polished black (r9005), ottenuta tramite verniciatura.

Il grado di protezione è IP20; il peso complessivo è di 1.270 kg.

La potenza assorbita dall'apparecchio è di 10 W

L'apparecchio presenta una classe di isolamento I ed è installabile a parete.

Conforme alla norma EN 60598-1 e alle relative prescrizioni particolari.

Classe di efficienza energetica

Questo prodotto contiene una sorgente luminosa di classe di efficienza energetica G.

Caratteristiche Illuminotecniche

Resa luminosa apparecchio (LOR)	85 %
Flusso luminoso sorgente	608 lm
Flusso luminoso apparecchio	518 lm
Potenza reale apparecchio	10 W
Efficienza reale apparecchio	51 lm/W
Temperatura di colore	2700 K
Deviazione standard di corrispondenza colore	3 Step MacAdam
Indice di resa cromatica	90 Ra
Temperatura di giunzione nell'apparecchio	80
Temperatura standard dell'ambiente di esercizio	25°C

LED Life / Failure Ratio

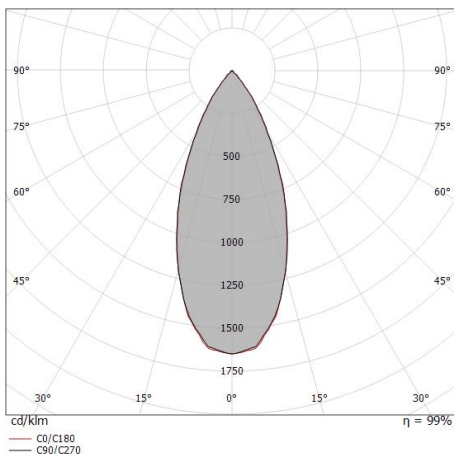
L80 B20 C0 80000h (at Tj 85 Ta 25)

UGR

UGR axial	17.3
UGR transversal	17.1
X=4H Y=8H	S=0.25H
Reflection factor	70/50/20

OPTICAL

Ottica C0/C180	44°
Light distribution simmetry	Symmetrical



Distance [m]	Cone diameter [m]	illuminance [lx]
0.5	0.40 0.40	E(0°) 3421 E(C90) 1374 E(C0) 1372
1.0	0.80 0.80	E(0°) 855 E(C90) 344 E(C0) 343
1.5	1.21 1.20	E(0°) 380 E(C90) 153 E(C0) 152
2.0	1.61 1.60	E(0°) 214 E(C90) 86 E(C0) 86
2.5	2.01 2.00	E(0°) 137 E(C90) 55 E(C0) 55
3.0	2.41 2.40	E(0°) 95 E(C90) 38 E(C0) 38

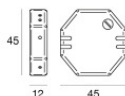
— C0/C180 (Half-peak divergence: 43.6°)
— C90/C270 (Half-peak divergence: 43.8°)

Minibox | Wall Lights | Accessories
9276M



Dimmer - Taglio di fase CASAMBI - Indispensabile per dimmerare la lampada con Casambi
Radio-frequenza, 85-240V

Code
KIT0080



Dimmer - Taglio di fase (Max 100W) - Indispensabile per dimmerare la lampada
220-240V

Code
KIT0026