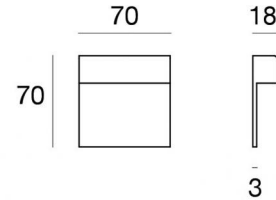



Lampada a parete | 6 topLED 1.2 W DC 24 V | CRI 80
C01708AUMWW



Dati tecnici	
Tipologia	Superficie - Step Lights
Posizione installativa	Parete
Ambiente installativo	Indoor
Sorgente luminosa	Tecnologia LED
Struttura del circuito	topLED
Ottica	Asymmetric Wallwasher
Direzione emissione luminosa	verso il basso
Potenza nominale	1.2 W DC
Flusso luminoso sorgente	151 lm
Range di tensione in ingresso	24V
CCT / Tonalità	2700 K
Indice di resa cromatica	80 Ra
C.C. / C.V.	CV
Classe di isolamento	3
IP	IP44
IK	IK09
Prova del filo incandescente	850°
Montaggio diretto su superfici normalmente infiammabili	Si
CE	Si
Driver incluso	No
Articolo dimmerabile	DALI - 1-10V
Orientabilità	No
Basculante	No
Calpestabilità	No
Carrabilità	No
Cavo incluso	Si
Lunghezza del cavo	1 m
Resinatura	Si
Tipologia di emissione luminosa	Singola emissione
Peso netto	0.12 Kg
Protezione scariche elettrostatiche	No
Protezione surge	No
Caratteristiche tecnologiche prodotto	Acquastop


Finitura Finitura corpo


Materiale	Alluminio Pressofuso EN AB - 46100
Colore	Polished (galvanic) gold
Lavorazione	Verniciatura a liquido


Finitura Finitura diffusore


Materiale	Policarbonato UV Resistente
Colore	Transparent

Elettronica

 89408
On/Off Driver 198~264V AC / V DC 5 W (1 - 4 art.)

 99332
1-10V Controller (1 - 125 art.)

 99374
On/Off Driver 198~264V AC / V DC (1 - 62 art.)

 99722
DALI Controller 90~305V AC / V DC (1 - 100 art.)

 83333
Push and Simply Dim - DALI-2 Controller (1 - 126 art.)

Cavi Elettrificazione

Connettore cavo	No
-----------------	----

Lampada a parete | 6 topLED 1.2 W DC 24 V | CRI 80 | Base
C01708AUMWW

Lampada a parete a singola emissione per applicazione indoor. La sorgente luminosa LED, di colore bianco super caldo, con distribuzione luminosa Asymmetric Wallwasher, è composta da 6 LED topLED, con una CCT 2700 K ed un CRI 80; il flusso luminoso della sorgente è di 151 lm, con un'efficienza nominale di 125.8 lm/W.

Il corpo dell'apparecchio, realizzato in alluminio pressofuso en ab - 46100, presenta una finitura di colore polished (galvanic) gold, ottenuta tramite verniciatura a liquido; il diffusore è prodotto in policarbonato uv resistente.

Il grado di protezione è IP44; il peso complessivo è di 0.12 kg. Il driver d'alimentazione non è fornito e deve essere ordinato separatamente.

La potenza assorbita dall'apparecchio è di 1.2 W Il cavo per l'alimentazione è incluso e presenta una lunghezza di 1 m.

L'apparecchio presenta una classe di isolamento III ed è installabile a parete.

Conforme alla norma EN 60598-1 e alle relative prescrizioni particolari.

Classe di efficienza energetica

Questo prodotto contiene una sorgente luminosa di classe di efficienza energetica D.

Caratteristiche Illuminotecniche

Resa luminosa apparecchio (LOR)	44 %
Flusso luminoso sorgente	151 lm
Flusso luminoso apparecchio	67 lm
Potenza reale apparecchio	1,2 W
Efficienza reale apparecchio	67 lm/W
Temperatura di colore	2700 K
Deviazione standard di corrispondenza colore	3 Step MacAdam
Indice di resa cromatica	80 Ra
Temperatura standard dell'ambiente di esercizio	-20 / +50°C
Temperatura tipica sul vetro	40°C

LED Life / Failure Ratio

L70 B10 C0 145600h (at Tj 65 Ta 25)

L80 B10 C0 92440h (at Tj 65 Ta 25)

L90 B10 C0 45500h (at Tj 65 Ta 25)

OPTICAL

Ottica C0/C180	167°
Light distribution simmetry	Asymmetrical

