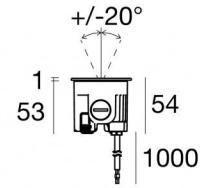


Lampada a parete | 1 arrayLED 3.5 W DC 24 V  
CRI 80  
C00863SANWW



Ø54

Dati tecnici	
Tipologia	Incasso senza flangia - Step Lights
Posizione installativa	Parete - Pavimento
Ambiente installativo	Outdoor
Sorgente luminosa	Tecnologia LED
Struttura del circuito	arrayLED
Ottica	Asymmetric Wallwasher
Direzione emissione luminosa	verso il basso
Potenza nominale	3.5 W DC
Flusso luminoso sorgente	526 lm
Range di tensione in ingresso	350mA
CCT / Tonalità	4000 K
Indice di resa cromatica	80 Ra
C.C. / C.V.	CV
Classe di isolamento	3
IP	IP68
Limitazioni installative	Non per uso underwater
IK	IK10
Prova del filo incandescente	850°
Montaggio diretto su superfici normalmente infiammabili	Si
CE	Si
Driver incluso	No
Convertitore C.V. - C.C.	Convertitore 24V incluso
Articolo dimmerabile	DALI - 1-10V
Orientabilità	No
Basculante	Si
angolo totale (piano verticale)	20 °
Calpestabilità	Si
Carrabilità	No
Cavo incluso	Si
Lunghezza del cavo	1 m
Resinatura	Si
Tipologia di emissione luminosa	Singola emissione
Peso netto	0.2 Kg
Protezione scariche elettrostatiche	No
Protezione surge	No
Caratteristiche tecnologiche prodotto	Acquastop - TVS

#### Finitura Finitura corpo

Materiale	Alluminio Pressofuso EN AB - 46100
Colore	Matt black (R9005)
Lavorazione	Anodizzazione poro aperto + Verniciatura a polvere

#### Finitura Finitura diffusore

Materiale	Vetro extra chiaro - Temprato
Colore	Transparent

#### Finitura Finitura flangia

Materiale	Acciaio AISI 316L
Colore	acciaio
Lavorazione	spazzolatura

#### Elettronica



89488  
On/Off Driver 190-250V AC / V DC (1 - 4 art.)



89179  
On/Off Driver 198-264V AC (1 - 6 art.)



89359  
On/Off Driver 198-264V AC / V DC (1 - 13 art.)



99331  
On/Off Driver 198-264V AC / V DC (1 - 42 art.)



99660  
DALI - 1-10V Controller V DC (- art.)



C-E500023  
DALI - 1-10V - Push and Simply Dim Controller V DC (- art.)

#### Cavi Elettrificazione

Connettore cavo	No
-----------------	----

Lampada a parete | 1 arrayLED 3.5 W DC 24 V | CRI 80 | Base  
C00863SANWW

Lampada a parete a singola emissione per applicazione outdoor. La sorgente luminosa LED, di colore bianco naturale, con distribuzione luminosa Asymmetric Wallwasher, è composta da 1 LED arrayled, con una CCT 4000 K ed un CRI 80; il flusso luminoso della sorgente è di 526 lm, con un'efficienza nominale di 150.3 lm/W.

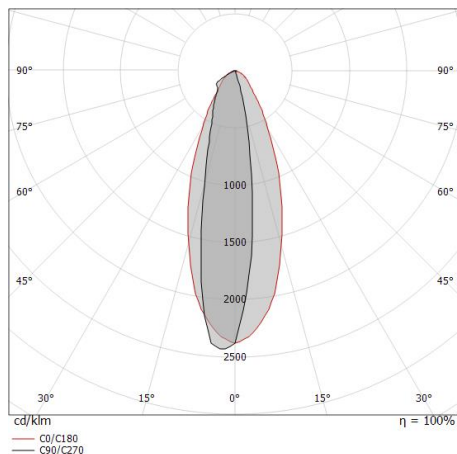
Il corpo dell'apparecchio, realizzato in alluminio pressofuso en ab - 46100, presenta una finitura di colore matt black (r9005), ottenuta tramite anodizzazione poro aperto + verniciatura a polvere; il diffusore è prodotto in vetro extra chiaro - temprato. Trattamento superficiale del corpo del prodotto con conversione chimica dell'alluminio e successiva verniciatura a polveri poliestere, utilizzando esclusivamente vernici conformi allo standard Qualicoat. La flangia del prodotto è realizzata in acciaio, materiale che assicura elevata robustezza, superiore resistenza meccanica e una durabilità prolungata, garantendo la massima affidabilità del componente nel tempo.

Il grado di protezione è IP68; il peso complessivo è di 0.2 kg.

La potenza assorbita dall'apparecchio è di 3.5 W Il cavo per l'alimentazione è incluso e presenta una lunghezza di 1 m.

L'apparecchio presenta una classe di isolamento III ed è installabile a parete o pavimento su muratura con controcassa cod. 99855.

Conforme alla norma EN 60598-1 e alle relative prescrizioni particolari.



#### Classe di efficienza energetica

Questo prodotto contiene una sorgente luminosa di classe di efficienza energetica E.

#### Caratteristiche Illuminotecniche

Resa luminosa apparecchio (LOR)	13 %
Flusso luminoso sorgente	526 lm
Flusso luminoso apparecchio	70 lm
Potenza reale apparecchio	3.5 W
Efficienza reale apparecchio	20 lm/W
Temperatura di colore	4000 K
Deviazione standard di corrispondenza colore	3 Step MacAdam
Indice di resa cromatica	80 Ra
Temperatura standard dell'ambiente di esercizio	-20 / +50°C
Temperatura tipica sul vetro	40°C

#### LED Life / Failure Ratio

L70 B10 C0 314051h (at Tj 65 Ta 25 )

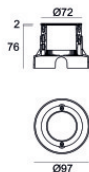
L80 B10 C0 196584h (at Tj 65 Ta 25 )

L90 B10 C0 92791h (at Tj 65 Ta 25 )

#### OPTICAL

Optica C0/C180	40°
Light distribution simmetry	Asymmetrical

Orma\_AJ | Step Lights | Accessories  
C00863SANWW



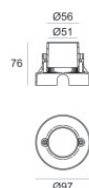
Controcassa

posizione installativa: pavimento, terreno; tipo installazione: muratura L=97mm, H=78mm, D=97mm.

Materiale:Acciaio AISI 316, colore:acciaio.

**Code**

99560



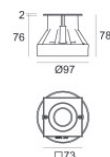
Controcassa

posizione installativa: pavimento, terreno; tipo installazione: muratura L=97mm, H=76mm, D=97mm.

Materiale:Plastica ABS, colore:Black.

**Code**

99650



Controcassa

posizione installativa: pavimento, terreno; tipo installazione: muratura L=73mm, H=76mm, D=73mm.

Materiale:Acciaio AISI 316, colore:acciaio.

**Code**

99855