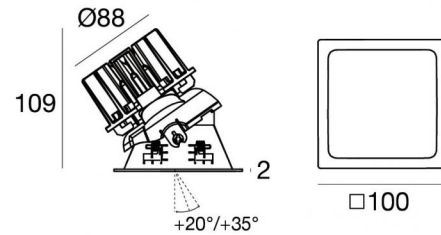


Downlights | 1 arrayLED 14 W DC 400 mA | CRI 90  
C00701BBMFL



91

**Max inclination:**

+20° with double panel

+35° with single panel

Dati tecnici	
Tipologia	Incasso con flangia
Posizione installativa	Soffitto
Ambiente installativo	Indoor
Sorgente luminosa	Tecnologia LED
Struttura del circuito	arrayLED
Ottica	Flood
Direzione emissione luminosa	verso il basso
Potenza nominale	14 W DC
Flusso luminoso sorgente	2214 lm
Range di tensione in ingresso	400mA
CCT / Tonalità	2700 K
Indice di resa cromatica	90 Ra
C.C. / C.V.	CC
Classe di isolamento	3
IP	IP40
IP vano ottico	IP65
Prova del filo incandescente	850°
Montaggio diretto su superfici normalmente infiammabili	Si
CE	Si
Driver incluso	No
Articolo dimmerabile	DALI - 1-10V
Orientabilità	No
Basculante	Si
angolo totale (piano orizzontale)	360 °
angolo totale (piano verticale)	35 °
Calpestabilità	No
Carrabilità	No
Cavo incluso	Si
Lunghezza del cavo	0.2 m
Resinatura	No
Tipologia di emissione luminosa	Singola emissione
Peso netto	0.35 Kg
Protezione scariche elettrostatiche	No
Protezione surge	No

**Finitura Finitura corpo**



Materiale	Tecnopolimero
Colore	Text black (R9005)
Lavorazione	verniciatura

**Finitura Finitura diffusore**

Materiale	Policarbonato UV Resistente
Colore	Transparent

**Finitura Finitura radiatore**

Materiale	Alluminio Pressofuso EN AB - 46100
Colore	alluminio
Lavorazione	brillantatura

**Elettronica****Cavi Elettrificazione**

Connettore cavo	JST
-----------------	-----

Downlights | 1 arrayLED 14 W DC 400 mA | CRI 90 | Base C00701BBMFL

Downlights a singola emissione per applicazione indoor. La sorgente luminosa LED, di colore bianco super caldo, con distribuzione luminosa Flood, è composta da 1 LED arrayed, con una CCT 2700 K ed un CRI 90; il flusso luminoso della sorgente è di 2214 lm, con un'efficienza nominale di 158.1 lm/W.

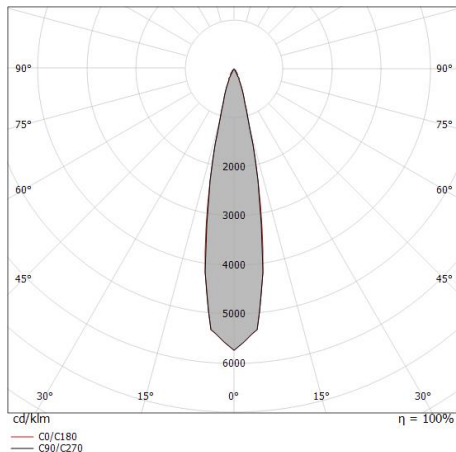
Il corpo dell'apparecchio, realizzato in tecnopolimero, presenta una finitura di colore text black (r9005), ottenuta tramite verniciatura; il diffusore è prodotto in policarbonato uv resistente.

Il grado di protezione è IP40; il peso complessivo è di 0.35 kg. Il driver d'alimentazione non è fornito e deve essere ordinato separatamente.

La potenza assorbita dall'apparecchio è di 14 W Il cavo per l'alimentazione è incluso e presenta una lunghezza di 0.2 m.

L'apparecchio presenta una classe di isolamento III ed è installabile a soffitto, con foro quadrato con misura 91 x 91 mm (nel cartongesso).

Conforme alla norma EN 60598-1 e alle relative prescrizioni particolari.



Distance [m]	Cone diameter [m]	illuminance [lx]
0.5	0.19 0.19	E(0°) 31771 E(C90) 10.7° 15241 E(C0) 10.9° 15086
1.0	0.38 0.39	E(0°) 7943 E(C90) 10.7° 3810 E(C0) 10.9° 3772
1.5	0.57 0.58	E(0°) 3530 E(C90) 10.7° 1693 E(C0) 10.9° 1676
2.0	0.76 0.77	E(0°) 1986 E(C90) 10.7° 953 E(C0) 10.9° 943
2.5	0.94 0.96	E(0°) 1271 E(C90) 10.7° 610 E(C0) 10.9° 603
3.0	1.13 1.16	E(0°) 883 E(C90) 10.7° 423 E(C0) 10.9° 419

— C0/C180 (Half-peak divergence: 21.8°)  
— C90/C270 (Half-peak divergence: 21.4°)

**Classe di efficienza energetica**

Questo prodotto contiene una sorgente luminosa di classe di efficienza energetica D.

**Caratteristiche Illuminotecnice**

Resa luminosa apparecchio (LOR)	62 %
Flusso luminoso sorgente	2214 lm
Flusso luminoso apparecchio	1384 lm
Potenza reale apparecchio	14 W
Efficienza reale apparecchio	98 lm/W
Temperatura di colore	2700 K
Deviazione standard di corrispondenza colore	2 Step MacAdam
Indice di resa cromatica	90 Ra
Indice Resa Cromatica	60 R9
Black Body Locus	On
Temperatura standard dell'ambiente di esercizio	-20 / +50°C
Temperatura tipica sul vetro	40°C

**LED Life / Failure Ratio**

L70 B10 C0 237566h (at Tj 65 Ta 25 )

L80 B10 C0 148737h (at Tj 65 Ta 25 )

L90 B10 C0 70385h (at Tj 65 Ta 25 )

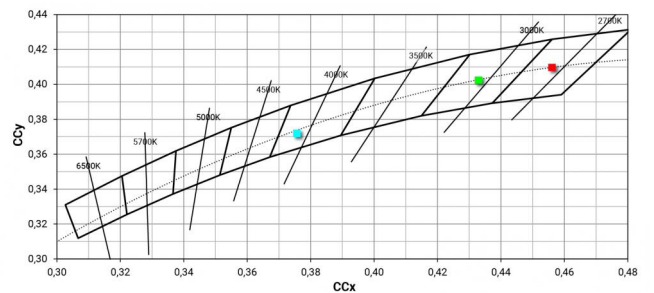
**UGR**

UGR axial	7.9
UGR transversal	7.9
X=4H   Y=8H	S=0.25H
Reflection factor	70/50/20

**OPTICAL**

Ottica C0/C180	21°
Light distribution simmetry	Symmetrical

**COLOR VECTOR GRAPHIC**



Warp\_QJ EVO | Downlights | Accessories  
**C00701BBMFL**



Antiabbagliamento  
 Tipo Antiabbagliamento: frangiluce nido d'ape.  
 Materiale:Pom-C, colore:Nero.

**Code**  
83379



Diffusore  
 Tipo diffusore: filtro ellittico

**Code**  
83380



Diffusore  
 Tipo diffusore: filtro estetico

**Code**  
83381



Ottica  
 Distribuzione ottica: spot,Materiale rivestimento: policarbonato uv resistente

**Code**  
83382



Ottica  
 Distribuzione ottica: flood,Materiale rivestimento: policarbonato uv resistente

**Code**  
83383



Ottica  
 Distribuzione ottica: wide flood,Materiale rivestimento: policarbonato uv resistente

**Code**  
83384



Kit frontale Warp\_QJ EVO bianco  
 Materiale:Tecnopolimero, colore:Bianco RAL 9003.

**Code**  
C-K400095



Kit frontale Warp\_QJ EVO nero  
 Materiale:Tecnopolimero, colore:Text black (R9005), lavorazione:verniciatura.

**Code**  
C-K400096

Warp\_QJ EVO | Downlights | Accessories  
**C00701BBMFL**



Kit frontale Warp\_QJ EVO oro  
Materiale:Tecnopolimero, colore:Polished (galvanic) gold, lavorazione:verniciatura.

**Code**  
C-K400106



Kit frontale Warp\_QJ EVO rame  
Materiale:Tecnopolimero, colore:Rame, lavorazione:verniciatura.

**Code**  
C-K400107