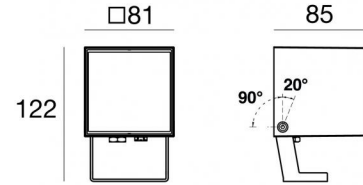


Proiettori | 198-264 V  
1 arrayLED 9.5 W DC | 11.5 W AC | CRI 80  
C00487WHMWF



Dati tecnici	
Tipologia	Superficie
Posizione installativa	Parete - Soffitto -
Ambiente installativo	Outdoor
Sorgente luminosa	Tecnologia LED
Struttura del circuito	arrayLED
Ottica	Wide Flood
Direzione emissione luminosa	frontale
Potenza nominale	9.5 W DC
Potenza totale	11.5 W
Flusso luminoso sorgente	1265 lm
Tensione nominale di ingresso	220 - 240 V AC
Range di tensione in ingresso	198 - 264 V AC
Frequenza	50 - 60 Hz
CCT / Tonalità	2700 K
Indice di resa cromatica	80 Ra
C.C. / C.V.	AC
Classe di isolamento	1
IP	IP66
IK	IK08
Prova del filo incandescente	850°
Montaggio diretto su superfici normalmente infiammabili	Si
CE	Si
Driver incluso	Driver
Articolo dimmerabile	No
Orientabilità	Orientabile
angolo totale (piano verticale)	110 °
Basculante	No
Calpestabilità	No
Carrabilità	No
Cavo incluso	Si
Lunghezza del cavo	1 m
Resinatura	No
Tipologia di emissione luminosa	Singola emissione
Peso netto	1 Kg
Protezione scariche elettrostatiche	Si
Protezione surge	1 KV
Caratteristiche tecnologiche prodotto	TCS

#### Finitura Finitura corpo

Materiale	Alluminio Pressofuso EN AB - 46100
Colore	Text white (R9003)
Lavorazione	Anodizzazione poro aperto + Verniciatura a polvere

#### Finitura Finitura diffusore

Materiale	Vetro extra chiaro - Temprato
Colore	Trasparente - Nero
Lavorazione	serigrafia

#### Finitura Finitura staffa

Materiale	Acciaio AISI 304
Colore	Text black (R9005)
Lavorazione	Verniciatura a polvere termoidurente

#### Cavi Elettrificazione

Connettore cavo	No
-----------------	----

Proiettori | 198-264 V | 1 arrayLED 9.5 W DC - 11.5 W AC | CRI 80 | Base C00487WHMWF

Proiettori a singola emissione per applicazione outdoor. La sorgente luminosa LED, di colore bianco super caldo, con distribuzione luminosa Wide Flood, è composta da 1 LED arrayled, con una CCT 2700 K ed un CRI 80; il flusso luminoso della sorgente è di 1265 lm, con un'efficienza nominale di 133.2 lm/W.

Prodotto impiegabile per installazioni in zone costiere ad alta salinità e con elevata esposizione agli agenti atmosferici.

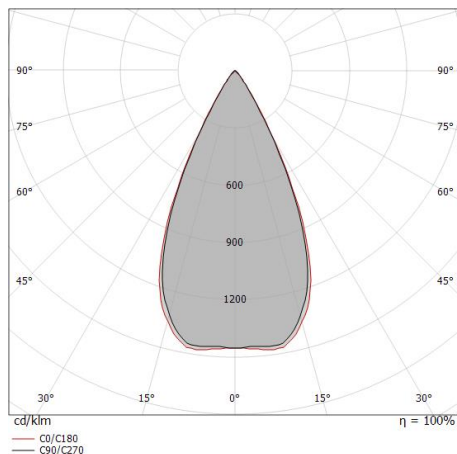
Il corpo dell'apparecchio, realizzato in alluminio pressofuso en ab - 46100, presenta una finitura di colore text white (r9003), ottenuta tramite anodizzazione poro aperto + verniciatura a polvere; il diffusore è prodotto in vetro extra chiaro - temprato, con una lavorazione di serigrafia. Trattamento superficiale del corpo del prodotto con conversione chimica dell'alluminio e successiva verniciatura a polveri poliestere, utilizzando esclusivamente vernici conformi allo standard Qualicoat.

Il grado di protezione è IP66; il peso complessivo è di 1 kg.

La potenza assorbita dall'apparecchio è di 11.5 W Il cavo per l'alimentazione è incluso e presenta una lunghezza di 1 m.

L'apparecchio presenta una classe di isolamento I ed è installabile a parete, soffitto o pavimento.

Conforme alla norma EN 60598-1 e alle relative prescrizioni particolari.



Distance [m]	Cone diameter [m]	Beam Type	Half-peak divergence	E(0°)	E(C90)	E(C0)	Iluminance [lx]
0.5	0.47 0.48	C0/C180 C90/C270	51.0° 50.2°	5402 2028 2017			
1.0	0.94 0.95	C0/C180 C90/C270	51.0° 50.2°	1351 907 904			
1.5	1.41 1.43	C0/C180 C90/C270	51.0° 50.2°	600 225 224			
2.0	1.87 1.91	C0/C180 C90/C270	51.0° 50.2°	338 127 126			
2.5	2.34 2.38	C0/C180 C90/C270	51.0° 50.2°	216 81 81			
3.0	2.81 2.86	C0/C180 C90/C270	51.0° 50.2°	150 56 56			

**Classe di efficienza energetica**

Questo prodotto contiene una sorgente luminosa di classe di efficienza energetica E.

**Caratteristiche Illuminotecniche**

Resa luminosa apparecchio (LOR)	73 %
Flusso luminoso sorgente	1265 lm
Flusso luminoso apparecchio	928 lm
Potenza reale apparecchio	11.5 W
Efficienza reale apparecchio	80 lm/W
Temperatura di colore	2700 K
Deviazione standard di corrispondenza colore	2 Step MacAdam
Indice di resa cromatica	80 Ra
Temperatura standard dell'ambiente di esercizio	-20 / +50°C
Temperatura tipica sul vetro	40°C

**LED Life / Failure Ratio**

L70 B10 C0 231262h (at Tj 65 Ta 25 )
L80 B10 C0 144799h (at Tj 65 Ta 25 )
L90 B10 C0 68534h (at Tj 65 Ta 25 )


**UGR**

UGR axial	15.4
UGR transversal	15.3
X=4H   Y=8H	S=0.25H
Reflection factor	70/50/20

**OPTICAL**

Ottica C0/C180	50°
Light distribution simmetry	Symmetrical

Periskop80 | Projectors | Accessories  
C00487WHMWF




Antiabbagliamento

Tipo Antiabbagliamento: snoot.

Materiale:Alluminio 6060, colore:Text black (R9005), lavorazione:Anodizzazione poro aperto + Verniciatura a polvere.

**Code**

C-U300026



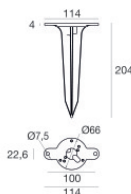
Antiabbagliamento

Tipo Antiabbagliamento: palpebra.

Materiale:Acciaio AISI 304, colore:Text black (R9005), lavorazione:Verniciatura a polvere termoisolante.

**Code**

C-U300023



Picchetto - Picchetto in polycarbonato

posizione installativa: terreno,Materiale rivestimento: polycarbonato

**Code**

98549



Kit di fissaggio - Cinghia per installazione su albero

**Code**

99802