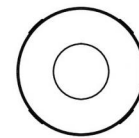
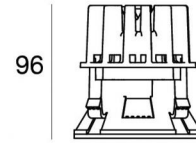


Downlights | 1 arrayLED 14 W DC 400 mA | CRI 80  
C00371AUAWF



Ø92

Dati tecnici	
Tipologia	Incasso senza flangia
Posizione installativa	Soffitto
Ambiente installativo	Indoor
Sorgente luminosa	Tecnologia LED
Struttura del circuito	arrayLED
Ottica	Wide Flood
Direzione emissione luminosa	verso il basso
Potenza nominale	14 W DC
Flusso luminoso sorgente	2007 lm
Range di tensione in ingresso	400mA
CCT / Tonalità	2200 K
Indice di resa cromatica	80 Ra
C.C. / C.V.	CC
Classe di isolamento	3
IP	IP40
IP vano ottico	IP65
Prova del filo incandescente	850°
Montaggio diretto su superfici normalmente infiammabili	Si
CE	Si
Driver incluso	No
Articolo dimmerabile	DALI - 1-10V
Orientabilità	No
Basculante	No
Calpestabilità	No
Carrabilità	No
Cavo incluso	Si
Lunghezza del cavo	0.2 m
Resinatura	No
Tipologia di emissione luminosa	Singola emissione
Peso netto	0.3 Kg
Protezione scariche elettrostatiche	No
Protezione surge	No

**Finitura Finitura corpo**

Materiale	Tecnopolimero
Colore	Polished (galvanic) gold
Lavorazione	verniciatura


**Finitura Finitura diffusore**

Materiale	Policarbonato UV Resistente
Colore	Transparent

**Finitura Finitura radiatore**

Materiale	Alluminio Pressofuso EN AB - 46100
Colore	alluminio
Lavorazione	brillantatura

**Elettronica**

 99734  
Multi Power 198~264V AC / 180~275V DC (1 art.)

 99732  
1-10V Multi Power 198~264V AC / V DC (1 art.)

 83322  
Push and Simply Dim - DALI-2 Controller (1 art.)

**Cavi Elettrificazione**

Connettore cavo JST Quick connector Male + Female

Downlights | 1 arrayLED 14 W DC 400 mA | CRI 80 | Base C00371AUAWF

Downlights a singola emissione per applicazione indoor. La sorgente luminosa LED, di colore ancient white, con distribuzione luminosa Wide Flood, è composta da 1 LED arrayed, con una CCT 2200 K ed un CRI 80; il flusso luminoso della sorgente è di 2007 lm, con un'efficienza nominale di 143.4 lm/W.

Il corpo dell'apparecchio, realizzato in tecnopolimero, presenta una finitura di colore polished (galvanic) gold, ottenuta tramite verniciatura; il diffusore è prodotto in policarbonato uv resistente.

Il grado di protezione è IP40; il peso complessivo è di 0.3 kg. Il driver d'alimentazione non è fornito e deve essere ordinato separatamente.

La potenza assorbita dall'apparecchio è di 14 W Il cavo per l'alimentazione è incluso e presenta una lunghezza di 0.2 m.

L'apparecchio presenta una classe di isolamento III ed è installabile a soffitto su muratura con controcassa cod. C-C100007.

Conforme alla norma EN 60598-1 e alle relative prescrizioni particolari.

**Classe di efficienza energetica**

Questo prodotto contiene una sorgente luminosa di classe di efficienza energetica E.

**Caratteristiche Illuminotecniche**

Resa luminosa apparecchio (LOR)	67 %
Flusso luminoso sorgente	2007 lm
Flusso luminoso apparecchio	1357 lm
Potenza reale apparecchio	14 W
Efficienza reale apparecchio	96 lm/W
Temperatura di colore	2200 K
Deviazione standard di corrispondenza colore	3 Step MacAdam
Indice di resa cromatica	80 Ra
Temperatura standard dell'ambiente di esercizio	-20 / +50°C

**LED Life / Failure Ratio**

L70 B10 C0 237566h (at Tj 65 Ta 25 )

L80 B10 C0 148737h (at Tj 65 Ta 25 )

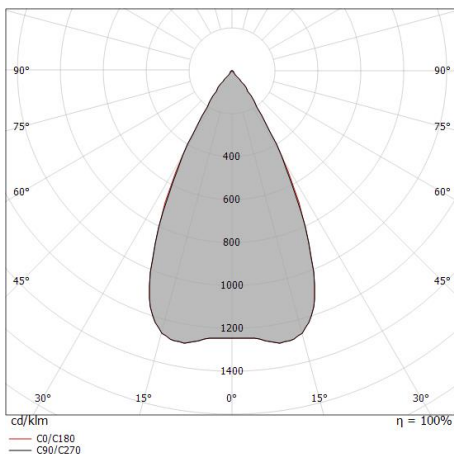
L90 B10 C0 70385h (at Tj 65 Ta 25 )

**UGR**

UGR axial	15.3
UGR transversal	15.3
X=4H   Y=8H	S=0.25H
Reflection factor	70/50/20

**OPTICAL**








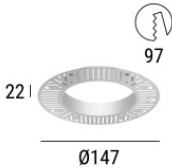

Ottica C0/C180	54°
Light distribution simmetry	Symmetrical



Distance [m]	Cone diameter [m]	illuminance [lx]
0.5	0.51 0.52	E(0°) 6752 E(C90) 2475 E(C0) 2450
1.0	1.03 1.05	E(0°) 1688 E(C90) 619 E(C0) 613
1.5	1.54 1.57	E(0°) 750 E(C90) 275 E(C0) 272
2.0	2.06 2.08	E(0°) 422 E(C90) 155 E(C0) 153
2.5	2.57 2.61	E(0°) 270 E(C90) 99 E(C0) 98
3.0	3.08 3.14	E(0°) 188 E(C90) 69 E(C0) 68

Distance [m] Cone diameter [m] illuminance [lx]  
 — C0/C180 (Half-peak divergence: 55.2°)  
 — C90/C270 (Half-peak divergence: 54.4°)

Epitax EVO | Downlights | Accessories  
C00371AUAWF

	<p>Ottica</p> <p>Distribuzione ottica: wide flood, Materiale rivestimento: policarbonato uv resistente</p>	<p><b>Code</b></p> <p><u>83384</u></p>
	<p>Ottica</p> <p>Distribuzione ottica: flood, Materiale rivestimento: policarbonato uv resistente</p>	<p><b>Code</b></p> <p><u>83383</u></p>
	<p>Ottica</p> <p>Distribuzione ottica: spot, Materiale rivestimento: policarbonato uv resistente</p>	<p><b>Code</b></p> <p><u>83382</u></p>
	<p>Diffusore</p> <p>Tipo diffusore: filtro estetico</p>	<p><b>Code</b></p> <p><u>83381</u></p>
	<p>Diffusore</p> <p>Tipo diffusore: filtro ellittico</p>	<p><b>Code</b></p> <p><u>83380</u></p>
	<p>Antiabbagliamento</p> <p>Tipo Antiabbagliamento: frangiluce nido d'ape.</p> <p>Materiale:Pom-C, colore:Nero.</p>	<p><b>Code</b></p> <p><u>83379</u></p>
 	<p>Controcassa</p> <p>posizione installativa: soffitto; tipo installazione: cartongesso L=147mm, H=22mm, D=147mm.</p> <p>Materiale:policarbonato, colore:Bianco .</p>	<p><b>Code</b></p> <p><u>C-C100007</u></p>
	<p>Kit frontale Epitax_R EVO bianco</p> <p>Materiale:Tecnopolimero, colore:Bianco RAL 9003.</p>	<p><b>Code</b></p> <p><u>C-K400124</u></p>

Epitax EVO | Downlights | Accessories  
C00371AUAWF



Kit frontale Epitax\_R EVO nero  
Materiale:Tecnopolimero, colore:Text black (R9005), lavorazione:verniciatura.

**Code**  
C-K400125



Kit frontale Epitax\_R EVO oro  
Materiale:Tecnopolimero, colore:Polished (galvanic) gold, lavorazione:verniciatura.

**Code**  
C-K400126



Kit frontale Epitax\_R EVO rame  
Materiale:Tecnopolimero, colore:Rame, lavorazione:verniciatura.

**Code**  
C-K400127