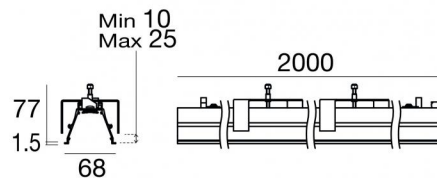


Elementi lineari | 256 topLED 26 W DC 48 V
Modular | CRI 90
C00249WHMZZ



64 x
2000

Dati tecnici	
Tipologia	Elementi lineari - Frame
Posizione installativa	Soffitto
Ambiente installativo	Indoor
Sorgente luminosa	Tecnologia LED
Struttura del circuito	topLED
Ottica	No optic
Direzione emissione luminosa	verso il basso
Potenza nominale	26 W DC
Flusso luminoso sorgente	3340 lm
Range di tensione in ingresso	48V
CCT / Tonalità	2700 K
Indice di resa cromatica	90 Ra
C.C. / C.V.	CV
Classe di isolamento	3
IP	IP40
IP vano ottico	IP54
Prova del filo incandescente	No
Montaggio diretto su superfici normalmente infiammabili	Si
CE	Si
Driver incluso	No
Articolo dimmerabile	DALI - 1-10V
Orientabilità	No
Basculante	No
Calpestabilità	No
Carrabilità	No
Cavo incluso	No
Resinatura	No
Tipologia di emissione luminosa	Singola emissione
Peso netto	1.7 Kg
Modularità	Modular
Protezione scariche elettrostatiche	No
Protezione surge	No

Finitura Finitura corpo

Materiale	Alluminio 6060
Colore	Text white (R9003)
Lavorazione	Verniciatura a polvere termoindurente

Elettronica



99784
Switching Driver 180~295V AC / V DC (1 - 5 art.)



99785
On/Off Driver 100~305V AC / V DC (1 - 9 art.)



C-E400003
Push and Simply Dim - DALI-2 Controller (1 - 5 art.)



C-E300009
On/Off Driver 220~240V AC / V DC (1 - 2 art.)



C-E300010
On/Off Driver 220~240V AC / V DC (1 - 5 art.)

Cavi Elettrificazione

Connettore cavo	No
-----------------	----

Elementi lineari | 256 topLED 26 W DC 48 V | Modular | CRI 90 | Combinato + C-U200014
C00249WHMZZ

Elementi lineari e elementi lineari a singola emissione per applicazione indoor. La sorgente luminosa LED, di colore bianco super caldo, con distribuzione luminosa No optic, è composta da 256 LED top led, con una CCT 2700 K ed un CRI 90; il flusso luminoso della sorgente è di 3340 lm, con un'efficienza nominale di 128.5 lm/W.

Il corpo dell'apparecchio, realizzato in alluminio 6060, presenta una finitura di colore text white (r9003), ottenuta tramite verniciatura a polvere termoindurente.

Il grado di protezione è IP40; il peso complessivo è di 1.7 kg. Il driver d'alimentazione non è fornito e deve essere ordinato separatamente.

La potenza assorbita dall'apparecchio è di 26 W

L'apparecchio presenta una classe di isolamento III ed è installabile a soffitto, con foro rettangolare con misura 64 x 2000 mm (nel cartongesso).

Conforme alla norma EN 60598-1 e alle relative prescrizioni particolari.

Classe di efficienza energetica

Questo prodotto contiene 4 sorgenti luminose di classe di efficienza energetica E.

Caratteristiche Illuminotecniche

Resa luminosa apparecchio (LOR)	77 %
Flusso luminoso sorgente	3340 lm
Flusso luminoso apparecchio	2589 lm
Potenza reale apparecchio	26 W
Efficienza reale apparecchio	99 lm/W
Temperatura di colore	2700 K
Deviazione standard di corrispondenza colore	2 Step MacAdam
Indice di resa cromatica	90 Ra
Temperatura standard dell'ambiente di esercizio	-20 / +50°C

LED Life / Failure Ratio

L70 B10 C0 145600h (at Tj 65 Ta 25)

L80 B10 C0 92440h (at Tj 65 Ta 25)

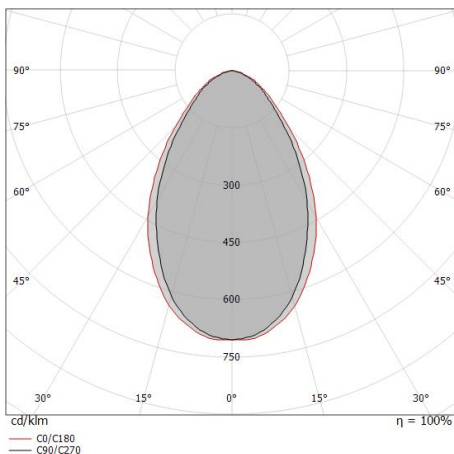
L90 B10 C0 45500h (at Tj 65 Ta 25)

UGR

UGR axial	18
UGR transversal	18.6
X=4H Y=8H	S=0.25H
Reflection factor	70/50/20

OPTICAL

Ottica C90/C270	65°
Ottica C0/C180	71°
Light distribution simmetry	Symmetrical 2 assis



Distance [m]	Cone diameter [m]	illuminance [lx]
0.5	0.64 0.71	E(0°) 7297 E(C90) 2182 E(C0) 1983
1.0	1.28 1.42	E(0°) 1824 E(C90) 546 E(C0) 496
1.5	1.92 2.13	E(0°) 811 E(C90) 242 E(C0) 220
2.0	2.56 2.84	E(0°) 456 E(C90) 136 E(C0) 124
2.5	3.20 3.55	E(0°) 292 E(C90) 87 E(C0) 79
3.0	3.84 4.26	E(0°) 203 E(C90) 61 E(C0) 55

— C0/C180 (Half-peak divergence: 70.8°)
 — C90/C270 (Half-peak divergence: 65.2°)

Elementi lineari | 256 topLED 26 W DC 48 V | Modular | CRI 90 | Combinato + C-U200012

C00249WHMZZ

Elementi lineari e elementi lineari a singola emissione per applicazione indoor. La sorgente luminosa LED, di colore bianco super caldo, con distribuzione luminosa No optic, è composta da 256 LED topled, con una CCT 2700 K ed un CRI 90; il flusso luminoso della sorgente è di 3340 lm, con un'efficienza nominale di 128.5 lm/W.

Il corpo dell'apparecchio, realizzato in alluminio 6060, presenta una finitura di colore text white (r9003), ottenuta tramite verniciatura a polvere termoindurente.

Il grado di protezione è IP40; il peso complessivo è di 1.7 kg. Il driver d'alimentazione non è fornito e deve essere ordinato separatamente.

La potenza assorbita dall'apparecchio è di 26 W

L'apparecchio presenta una classe di isolamento III ed è installabile a soffitto, con foro rettangolare con misura 64 x 2000 mm (nel cartongesso).

Conforme alla norma EN 60598-1 e alle relative prescrizioni particolari.

Classe di efficienza energetica

Questo prodotto contiene 4 sorgenti luminose di classe di efficienza energetica E.

Caratteristiche Illuminotecniche

Resa luminosa apparecchio (LOR)	91 %
Flusso luminoso sorgente	3340 lm
Flusso luminoso apparecchio	3053 lm
Potenza reale apparecchio	26 W
Efficienza reale apparecchio	117 lm/W
Temperatura di colore	2700 K
Deviazione standard di corrispondenza colore	2 Step MacAdam
Indice di resa cromatica	90 Ra
Temperatura standard dell'ambiente di esercizio	-20 / +50°C

LED Life / Failure Ratio

L70 B10 C0 145600h (at Tj 65 Ta 25)

L80 B10 C0 92440h (at Tj 65 Ta 25)

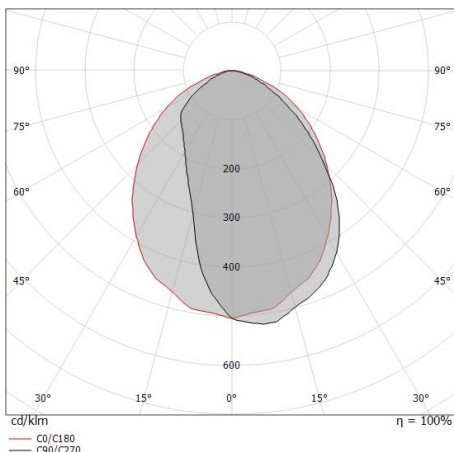
L90 B10 C0 45500h (at Tj 65 Ta 25)

UGR

UGR axial	18
UGR transversal	18.6
X=4H Y=8H	S=0.25H
Reflection factor	70/50/20

OPTICAL

Ottica C0/C180	95°
Light distribution simmetry	Asymmetrical



0.5	1.09	E(0°) E(C0)	47.4°	6168 959
1.0	2.17	E(0°) E(C0)	47.4°	1542 240
1.5	3.26	E(0°) E(C0)	47.4°	685 107
2.0	4.35	E(0°) E(C0)	47.4°	385 60
2.5	5.44	E(0°) E(C0)	47.4°	247 38
3.0	6.52	E(0°) E(C0)	47.4°	171 27

Distance [m] Cone diameter [m] Illuminance [lx]

— C0/C180 (Half-peak divergence: 94.8°)

Elementi lineari | 256 topLED 26 W DC 48 V | Modular | CRI 90 | Combinato + C-U200008

C00249WHMZZ

Elementi lineari e elementi lineari a singola emissione per applicazione indoor. La sorgente luminosa LED, di colore bianco super caldo, con distribuzione luminosa No optic, è composta da 256 LED top led, con una CCT 2700 K ed un CRI 90; il flusso luminoso della sorgente è di 3340 lm, con un'efficienza nominale di 128.5 lm/W.

Il corpo dell'apparecchio, realizzato in alluminio 6060, presenta una finitura di colore text white (r9003), ottenuta tramite verniciatura a polvere termoindurente.

Il grado di protezione è IP40; il peso complessivo è di 1.7 kg. Il driver d'alimentazione non è fornito e deve essere ordinato separatamente.

La potenza assorbita dall'apparecchio è di 26 W

L'apparecchio presenta una classe di isolamento III ed è installabile a soffitto, con foro rettangolare con misura 64 x 2000 mm (nel cartongesso).

Conforme alla norma EN 60598-1 e alle relative prescrizioni particolari.

Classe di efficienza energetica

Questo prodotto contiene 4 sorgenti luminose di classe di efficienza energetica E.

Caratteristiche Illuminotecniche

Resa luminosa apparecchio (LOR)	89 %
Flusso luminoso sorgente	3340 lm
Flusso luminoso apparecchio	2982 lm
Potenza reale apparecchio	26 W
Efficienza reale apparecchio	114 lm/W
Temperatura di colore	2700 K
Deviazione standard di corrispondenza colore	2 Step MacAdam
Indice di resa cromatica	90 Ra
Temperatura standard dell'ambiente di esercizio	-20 / +50°C

LED Life / Failure Ratio

L70 B10 C0 145600h (at Tj 65 Ta 25)

L80 B10 C0 92440h (at Tj 65 Ta 25)

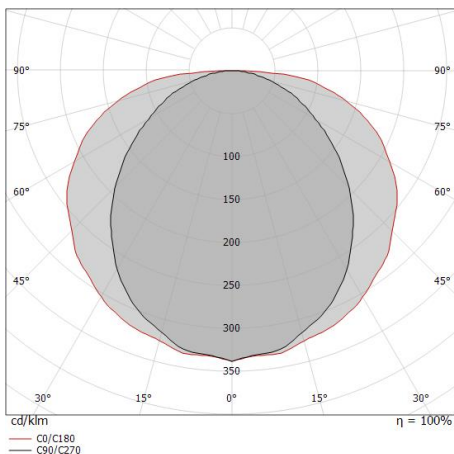
L90 B10 C0 45500h (at Tj 65 Ta 25)

UGR

UGR axial	22.2
UGR transversal	27.4
X=4H Y=8H	S=0.25H
Reflection factor	70/50/20

OPTICAL

Ottica C90/C270	99°
Ottica C0/C180	139°
Light distribution simmetry	Symmetrical 2 assis

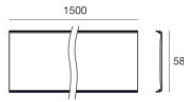


Distance [m]	Cone diameter [m]	illuminance [lx]
0.5	1.16 2.69	E(0°) 4038 E(C90) 561 E(C0) 86
1.0	2.33 5.38	E(0°) 1010 E(C90) 140 E(C0) 21
1.5	3.49 8.07	E(0°) 449 E(C90) 62 E(C0) 10
2.0	4.65 10.76	E(0°) 252 E(C90) 35 E(C0) 5
2.5	5.81 13.44	E(0°) 162 E(C90) 22 E(C0) 3
3.0	6.98 16.13	E(0°) 112 E(C90) 16 E(C0) 2

Distance [m] Cone diameter [m] illuminance [lx]

— C0/C180 (Half-peak divergence: 139.2°)
— C90/C270 (Half-peak divergence: 98.6°)

Rollip60_MC | Lines | Accessories
C00249WHMZZ



Diffusore - Asimmetrico - Lunghezza 1.5m
Tipo diffusore: asymmetric diffuser.
Materiale: Policarbonato UV Resistente, colore: Opalino .

Code
C-U200038



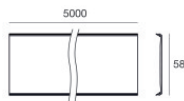
Diffusore - Asimmetrico - Lunghezza 2m
Tipo diffusore: asymmetric diffuser.
Materiale: Policarbonato UV Resistente, colore: Opalino .

Code
C-U200039



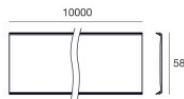
Diffusore - Asimmetrico - Lunghezza 3m
Tipo diffusore: asymmetric diffuser.
Materiale: Policarbonato UV Resistente, colore: Opalino .

Code
C-U200040



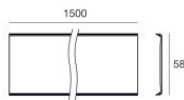
Diffusore - Asimmetrico - Lunghezza 5m
Tipo diffusore: asymmetric diffuser.
Materiale: Policarbonato UV Resistente, colore: Opalino .

Code
C-U200012



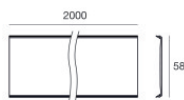
Diffusore - Asimmetrico - Lunghezza 10m
Tipo diffusore: asymmetric diffuser.
Materiale: Policarbonato UV Resistente, colore: Opalino .

Code
C-U200013



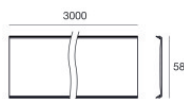
Diffusore - Opale - Lunghezza 1.5m
Tipo diffusore: opal diffuser.
Materiale: Policarbonato UV Resistente, colore: Opalino .

Code
C-U200041



Diffusore - Opale - Lunghezza 2m
Tipo diffusore: opal diffuser.
Materiale: Policarbonato UV Resistente, colore: Opalino .

Code
C-U200042



Diffusore - Opale - Lunghezza 3m
Tipo diffusore: opal diffuser.
Materiale: Policarbonato UV Resistente, colore: Opalino .

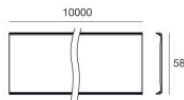
Code
C-U200043

Rollip60_MC | Lines | Accessories
C00249WHMZZ



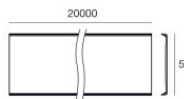
Diffusore - Opale - Lunghezza 5m
Tipo diffusore: opal diffuser.
Materiale: Policarbonato UV Resistente, colore: Opalino .

Code
C-U200008



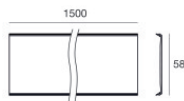
Diffusore - Opale - Lunghezza 10m
Tipo diffusore: opal diffuser.
Materiale: Policarbonato UV Resistente, colore: Opalino .

Code
C-U200009



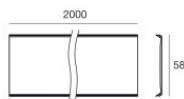
Diffusore - Opale - Lunghezza 20m
Tipo diffusore: opal diffuser.
Materiale: Policarbonato UV Resistente, colore: Opalino .

Code
C-U200010



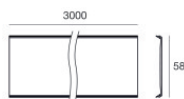
Diffusore - Diffusore anti-abbagliamento - Lunghezza 1.5m
Tipo diffusore: anti-glare diffuser.
Materiale: Policarbonato UV Resistente, colore: Opalino , lavorazione: satinatura.

Code
C-U200044



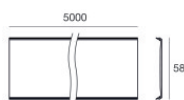
Diffusore - Diffusore anti-abbagliamento - Lunghezza 2m
Tipo diffusore: anti-glare diffuser.
Materiale: Policarbonato UV Resistente, colore: Opalino , lavorazione: satinatura.

Code
C-U200045



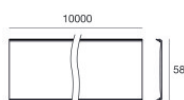
Diffusore - Diffusore anti-abbagliamento - Lunghezza 3m
Tipo diffusore: anti-glare diffuser.
Materiale: Policarbonato UV Resistente, colore: Opalino , lavorazione: satinatura.

Code
C-U200046



Diffusore - Diffusore anti-abbagliamento - Lunghezza 5m
Tipo diffusore: anti-glare diffuser.
Materiale: Policarbonato UV Resistente, colore: Opalino , lavorazione: satinatura.

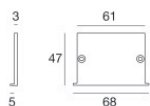
Code
C-U200014



Diffusore - Diffusore anti-abbagliamento - Lunghezza 10m
Tipo diffusore: anti-glare diffuser.
Materiale: Policarbonato UV Resistente, colore: Opalino , lavorazione: satinatura.

Code
C-U200015

Rollip60_MC | Lines | Accessories
C00249WHMZZ




Tappo - Per utilizzare i tappi è necessario aumentare di 8 mm la lunghezza del foro di installazione.
Materiale:alluminio, colore:Text white (R9003), lavorazione:verniciatura.

Code
C-V400008



x 2



Dima
Materiale:MDF, colore:legno.

Code
C-V200003