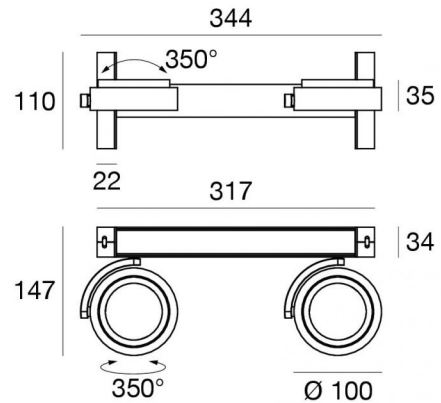


Sistemi - Proiettori | 198-264 V | 2 arrayLED 25 W DC - 27 W AC | CRI 90

9919N



Dati tecnici	
Tipologia	Sistemi - Proiettori
Posizione installativa	Cavo
Ambiente installativo	Indoor
Sorgente luminosa	Tecnologia LED
Struttura del circuito	arrayLED
Ottica	Spot
Direzione emissione luminosa	verso il basso
Potenza nominale	25 W DC
Potenza totale	27 W
Flusso luminoso sorgente	3082 lm
Tensione nominale di ingresso	220 - 240 V AC
Range di tensione in ingresso	198 - 264 V AC
Frequenza	50 - 60 Hz
CCT / Tonalità	4000 K
Indice di resa cromatica	90 Ra
C.C. / C.V.	AC
Classe di isolamento	2
IP	IP20
Prova del filo incandescente	850°
Montaggio diretto su superfici normalmente infiammabili	Si
CE	Si
Driver incluso	Driver
Articolo dimmerabile	No
Orientabilità	Orientabile
angolo totale (piano verticale)	350 °
angolo totale (piano orizzontale)	350 °
Basculante	No
Calpestabilità	No
Carrabilità	No
Cavo incluso	No
Resinatura	No
Tipologia di emissione luminosa	Singola emissione
Peso netto	1.100 Kg
Protezione scariche elettrostatiche	Si
Protezione surge	Si

Finitura Finitura corpo

Materiale	alluminio
Colore	Text black (R9005)
Lavorazione	verniciatura

Finitura Finitura diffusore

Materiale	policarbonato
Colore	Opalino

Sistemi - Proiettori | 198-264 V | 2 arrayLED 25 W DC - 27 W AC | CRI 90 | Base
9919N

Sistemi e proiettori a singola emissione per applicazione indoor. La sorgente luminosa LED, di colore bianco naturale, con distribuzione luminosa Spot, è composta da 2 LED top led, con una CCT 4000 K ed un CRI 90; il flusso luminoso della sorgente è di 3082 lm, con un'efficienza nominale di 123.3 lm/W.

Il corpo dell'apparecchio, realizzato in alluminio, presenta una finitura di colore text black (r9005), ottenuta tramite verniciatura; il diffusore è prodotto in policarbonato.

Il grado di protezione è IP20; il peso complessivo è di 1.100 kg.

La potenza assorbita dall'apparecchio è di 27 W

L'apparecchio presenta una classe di isolamento II ed è installabile a cavo.

Conforme alla norma EN 60598-1 e alle relative prescrizioni particolari.

Classe di efficienza energetica

Questo prodotto contiene 2 sorgenti luminose di classe di efficienza energetica F.

Caratteristiche Illuminotecniche

Resa luminosa apparecchio (LOR)	40 %
Flusso luminoso sorgente	3082 lm
Flusso luminoso apparecchio	1235 lm
Potenza reale apparecchio	15 W
Efficienza reale apparecchio	82 lm/W
Temperatura di colore	4000 K
Deviazione standard di corrispondenza colore	3 Step MacAdam
Indice di resa cromatica	90 Ra
Temperatura di giunzione nell'apparecchio	80
Temperatura standard dell'ambiente di esercizio	25°C

LED Life / Failure Ratio

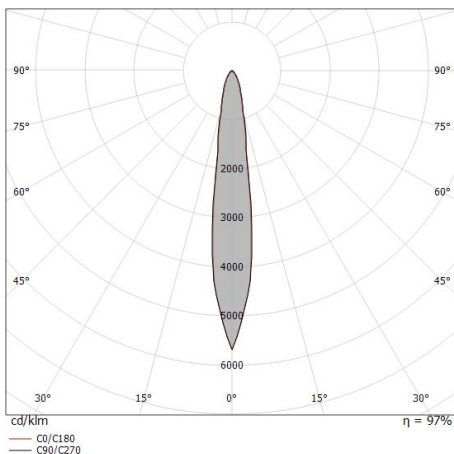
L80 B20 C0 80000h

UGR

UGR axial	19
UGR transversal	19.1
X=4H Y=8H	S=0.25H
Reflection factor	70/50/20

OPTICAL

Ottica C0/C180	15°
Light distribution simmetry	Symmetrical



Distance [m]	Cone diameter [m]	illuminance [lx]
0.5	0.14	E(0°) 28119 E(C0) 13697
1.0	0.27	E(0°) 7030 E(C0) 3424
1.5	0.41	E(0°) 3124 E(C0) 1522
2.0	0.54	E(0°) 1757 E(C0) 856
2.5	0.68	E(0°) 1125 E(C0) 548
3.0	0.81	E(0°) 781 E(C0) 380

Distance [m] Cone diameter [m] illuminance [lx]
C0/C180 (Half-peak divergence: 15.4°)

Sistemi - Proiettori | 198-264 V | 2 arrayLED 25 W DC - 27 W AC | CRI 90 | Base

9919N

Sistemi e proiettori a singola emissione per applicazione indoor. La sorgente luminosa LED, di colore bianco naturale, con distribuzione luminosa Spot, è composta da 2 LED toped, con una CCT 4000 K ed un CRI 90; il flusso luminoso della sorgente è di 3082 lm, con un'efficienza nominale di 123.3 lm/W.

Il corpo dell'apparecchio, realizzato in alluminio, presenta una finitura di colore text black (r9005), ottenuta tramite verniciatura; il diffusore è prodotto in policarbonato.

Il grado di protezione è IP20; il peso complessivo è di 1.100 kg.

La potenza assorbita dall'apparecchio è di 27 W

L'apparecchio presenta una classe di isolamento II ed è installabile a cavo.

Conforme alla norma EN 60598-1 e alle relative prescrizioni particolari.

Classe di efficienza energetica

Questo prodotto contiene 2 sorgenti luminose di classe di efficienza energetica F.

Caratteristiche Illuminotecniche

Resa luminosa apparecchio (LOR)	80 %
Flusso luminoso sorgente	3082 lm
Flusso luminoso apparecchio	2470 lm
Potenza reale apparecchio	27 W
Efficienza reale apparecchio	91 lm/W
Temperatura di colore	4000 K
Deviazione standard di corrispondenza colore	3 Step MacAdam
Indice di resa cromatica	90 Ra
Temperatura di giunzione nell'apparecchio	80
Temperatura standard dell'ambiente di esercizio	25°C

LED Life / Failure Ratio

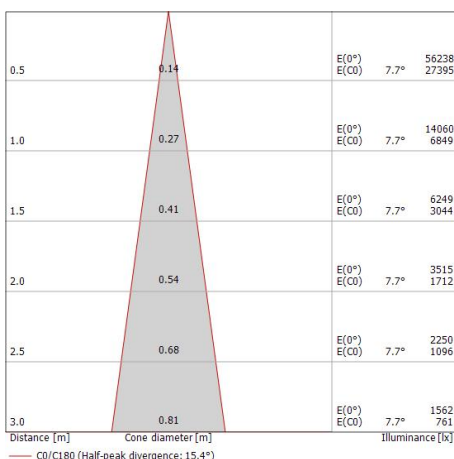
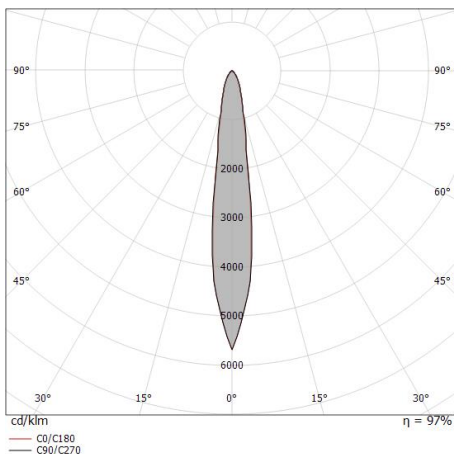
L80 B20 C0 80000h

UGR

UGR axial	16
UGR transversal	16
X=4H Y=8H	S=0.25H
Reflection factor	70/50/20

OPTICAL

Ottica C0/C180	15°
Light distribution simmetry	Symmetrical



Sistemi - Proiettori | 198-264 V | 2 arrayLED 25 W DC - 27 W AC | CRI 90

9919N






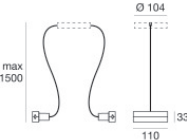

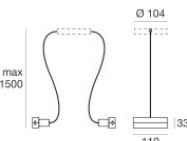
Components

		<p>300 System Accessories - Sistemi</p>	<p>Code <u>TR4101-4</u></p>
		<p>300 System Accessories - Sistemi</p>	<p>Code <u>TR4101-5</u></p>
		<p>300 System Accessories - Sistemi</p>	<p>Code <u>TR4103-4</u></p>
		<p>300 System Accessories - Sistemi</p>	<p>Code <u>TR4103-5</u></p>
		<p>300 System Accessories</p>	<p>Code <u>TR4104-3</u></p>
		<p>300 System Accessories - 1.5m - Grey - Sistemi</p>	<p>Code <u>TR4105-5</u></p>
		<p>300 System Accessories</p>	<p>Code <u>TR4109-4</u></p>
		<p>300 System Accessories</p>	<p>Code <u>TR4109-5</u></p>

Sistemi - Proiettori | 198-264 V | 2 arrayLED 25 W DC - 27 W AC | CRI 90

9919N

Components

		Supporting cable - 50m - Sistemi	Code <u>TR4151-50</u>
		Supporting cable - 30m - Sistemi	Code <u>TR4151-30</u>
		Supporting cable - 20m - Sistemi	Code <u>TR4151-20</u>
		Supporting cable - 10m - Sistemi	Code <u>TR4151-10</u>
		Supporting cable - 5m - Sistemi	Code <u>TR4151-5</u>
		300 System Accessories - 1.5m - White - Sistemi	Code <u>TR4105-4R</u>
		300 System Accessories - Sistemi	Code <u>8721</u>
		300 System Accessories - Sistemi	Code <u>8722</u>

Sistemi - Proiettori | 198-264 V | 2 arrayLED 25 W DC - 27 W AC | CRI 90
9919N

Components

		<p>300 System Accessories - Sistemi</p>	<p>Code <u>8729</u></p>
		<p>300 System Accessories - Sistemi</p>	<p>Code <u>9873</u></p>
		<p>300 System Accessories</p>	<p>Code <u>9874</u></p>
		<p>Supporting black cable - 5m</p>	<p>Code <u>TR4153-5</u></p>
		<p>Supporting black cable - 10m - Sistemi</p>	<p>Code <u>TR4153-10</u></p>
		<p>Supporting black cable - 20m - Sistemi</p>	<p>Code <u>TR4153-20</u></p>
		<p>Supporting black cable - 30m - Sistemi</p>	<p>Code <u>TR4153-30</u></p>
		<p>Supporting black cable - 50m - Sistemi</p>	<p>Code <u>TR4153-50</u></p>

Sistemi - Proiettori | 198-264 V | 2 arrayLED 25 W DC - 27 W AC | CRI 90
9919N

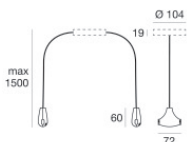
Components

		<p>300 System Accessories - Sistemi</p>	<p>Code <u>TR4124-4</u></p>
		<p>300 System Accessories - Sistemi</p>	<p>Code <u>TR4124-5</u></p>
		<p>300 System Accessories - Sistemi</p>	<p>Code <u>TR4124-6</u></p>
		<p>300 System Accessories - 1.5m - Grey - Sistemi</p>	<p>Code <u>TR4105-6</u></p>
		<p>300 System Accessories - Sistemi</p>	<p>Code <u>TR4103-6</u></p>
		<p>300 System Accessories - Sistemi</p>	<p>Code <u>TR4101-6</u></p>
		<p>300 System Accessories - Sistemi</p>	<p>Code <u>TR4109-6</u></p>
		<p>300 System Accessories - Sistemi</p>	<p>Code <u>8730</u></p>

Sistemi - Proiettori | 198-264 V | 2 arrayLED 25 W DC - 27 W AC | CRI 90

9919N

Components



300 System Accessories - Sistemi

Code

8731