



Elementi lineari | 85-277 V | 24 x powerLED 17.3 W DC - 19.4 W AC | CRI 80 | Base  
**97612N60**

Elementi lineari a singola emissione per applicazione outdoor. La sorgente luminosa LED, di colore bianco naturale, con distribuzione luminosa Medium Wide Flood, è composta da 24 LED powerled, con una CCT 4000 K ed un CRI 80; il flusso luminoso della sorgente è di 2568 lm, con un'efficienza nominale di 148.4 lm/W.

Prodotto impiegabile per installazioni in zone costiere ad alta salinità e con elevata esposizione agli agenti atmosferici.

Il corpo dell'apparecchio, realizzato in policarbonato uv resistente, presenta una finitura di colore transparent; il diffusore è prodotto in policarbonato uv resistente.

Il grado di protezione è IP67; il peso complessivo è di 0.89 kg.

La potenza assorbita dall'apparecchio è di 19.4 W Il cavo per l'alimentazione è incluso e presenta una lunghezza di 0.25 m.

L'apparecchio presenta una classe di isolamento II ed è installabile a parete, soffitto o pavimento su muratura con controcassa cod. 98844.

Conforme alla norma EN 60598-1 e alle relative prescrizioni particolari.

**Classe di efficienza energetica**

Questo prodotto contiene 24 sorgenti luminose di classe di efficienza energetica D.

**Caratteristiche Illuminotecniche**

|   |             |
|---|-------------|
| Resa luminosa apparecchio (LOR)                 | 83 %        |
| Flusso luminoso sorgente                        | 2568 lm     |
| Flusso luminoso apparecchio                     | 2134 lm     |
| Potenza reale apparecchio                       | 19.4 W      |
| Efficienza reale apparecchio                    | 110 lm/W    |
| Temperatura di colore                           | 4000 K      |
| Deviazione standard di corrispondenza colore    | 1.5 Step    |
| Indice di resa cromatica                        | 80 Ra       |
| Temperatura standard dell'ambiente di esercizio | -20 / +50°C |
| Temperatura tipica sul vetro                    | 40°C        |

**LED Life / Failure Ratio**

L70 B10 C0 1240219h (at Tj 65 Ta 25 )

L80 B10 C0 745627h (at Tj 65 Ta 25 )

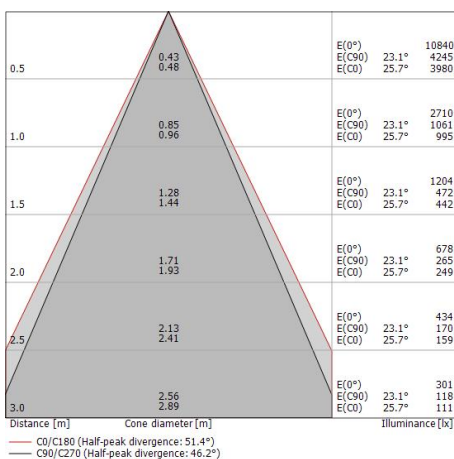
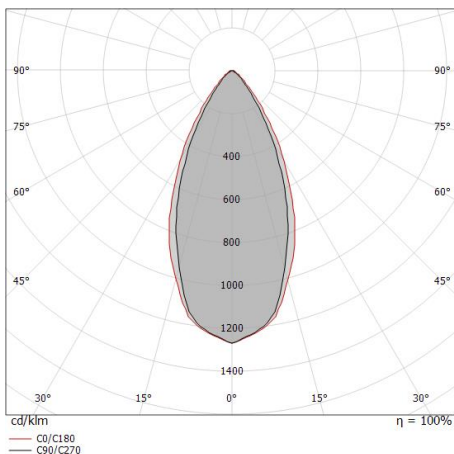
L90 B10 C0 309367h (at Tj 65 Ta 25 )

**UGR**

|                   |          |
|-------------------|----------|
| UGR axial         | 16.2     |
| UGR transversal   | 18.8     |
| X=4H   Y=8H       | S=0.25H  |
| Reflection factor | 70/50/20 |

**OPTICAL**

|                             |                     |
|-----------------------------|---------------------|
| Ottica C90/C270             | 46°                 |
| Ottica C0/C180              | 51°                 |
| Light distribution simmetry | Symmetrical 2 assis |



Paseo\_X DALI | Lines | Accessories  
97612N60



Cavo e connettore - DMX - Conn. M.5 pin M12 (L 5m)  
Lunghezza 5000 mm; isolamento doppio; pressacavo: no; diametro esterno: 4.5 mm.

**Code**  
89189



Cavo e connettore - 24V DC 190-250V AC - Conn. F.4 pin M12 (L 5m)  
Lunghezza 5000 mm; isolamento doppio; pressacavo: no; colori: bianco - nero - blu - marrone.

**Code**  
89190



Cavo e connettore - DMX - Conn. M.5 pin M12 + M.3 pin XLR (L 5m)  
Lunghezza 5000 mm; isolamento doppio; pressacavo: no.

**Code**  
89186



Cavo e connettore  
Lunghezza 10000 mm; isolamento doppio; pressacavo: no.

**Code**  
89187



Cavo e connettore - 24V DC 190-250V AC - Conn M. + F. 4 pin M12 (L 5m)  
Lunghezza 5000 mm; isolamento doppio; pressacavo: no.

**Code**  
98149



Cavo e connettore - 24V DC 190-250V AC - Conn M. + F. 4 pin M12 (L 10m)  
Lunghezza 10000 mm; isolamento doppio; pressacavo: no.

**Code**  
89188



Cavo e connettore - 24V DC 190-250V AC - Conn. F.4 pin M12 (L 1,5m)  
Lunghezza 1500 mm; isolamento doppio; pressacavo: no; colori: bianco - nero - blu - marrone.

**Code**  
99216



Cavo e connettore - Prolunga  
Lunghezza 1000 mm; isolamento doppio; pressacavo: no.

**Code**  
98437

Paseo\_X DALI | Lines | Accessories  
97612N60



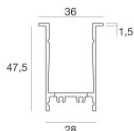
Cavo e connettore - DMX - Conn. M.5 pin M12 + M.5 pin XLR (L 5m)  
Lunghezza 5000 mm; isolamento doppio; sezione 0.25 mm<sup>2</sup>; pressacavo: no.

**Code**  
98493



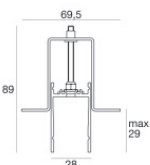
Cavo e connettore - DMX - Conn. M.5 pin M12 + F.3 pin XLR (L 5m)  
Lunghezza 5000 mm; isolamento doppio; pressacavo: no.

**Code**  
98494



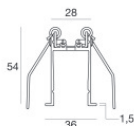
Controcassa  
posizione installativa: pavimento; tipo installazione: cartongesso L=1153mm, H=49mm, D=36mm.  
Materiale:alluminio, colore:Anodised aluminium, lavorazione:anodizzazione.

**Code**  
98356



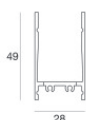
Controcassa  
posizione installativa: pavimento; tipo installazione: cartongesso L=1153mm, H=89mm, D=69.5mm.  
Materiale:alluminio, colore:Anodised aluminium, lavorazione:anodizzazione.

**Code**  
98368



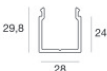
Controcassa - controcassa per installazione in controsoffitto  
posizione installativa: pavimento; tipo installazione: cartongesso L=1155mm, H=55.5mm, D=36mm.  
Materiale:alluminio, colore:Anodised aluminium, lavorazione:anodizzazione.

**Code**  
98375



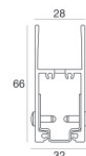
Controcassa  
posizione installativa: pavimento; tipo installazione: muratura L=1153mm, H=49mm, D=28mm.  
Materiale:alluminio, colore:Anodised aluminium, lavorazione:anodizzazione.

**Code**  
98469



Controcassa  
posizione installativa: pavimento; tipo installazione: muratura L=1153mm, H=29.8mm, D=28mm.  
Materiale:alluminio, colore:Anodised aluminium, lavorazione:anodizzazione.

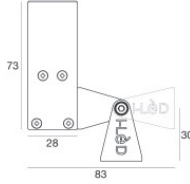
**Code**  
98473



Controcassa  
posizione installativa: parete; tipo installazione: muratura L=1153mm, H=66mm, D=32mm.  
Materiale:alluminio, colore:Anodised aluminium, lavorazione:anodizzazione.

**Code**  
98837

Paseo\_X DALI | Lines | Accessories  
**97612N60**



**Controcassa**

posizione installativa: parete; tipo installazione: muratura L=1157mm, H=91mm, D=64.5mm.  
 Materiale:alluminio, colore:Anodised aluminium, lavorazione:anodizzazione.

**Code**

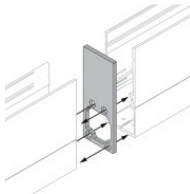
98844



**Tappo - Due tappi chiusura profilo**

**Code**

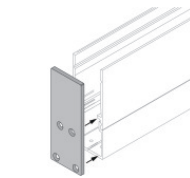
98553



**Tappo**

**Code**

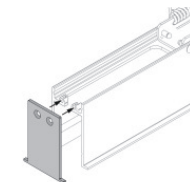
98554



**Tappo**

**Code**

98466



**Tappo**

**Code**

98465



**Tappo**

**Code**

98464

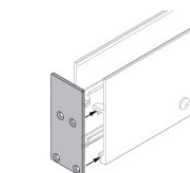


**Tappo**

Materiale:alluminio, colore:Anodised aluminium, lavorazione:anodizzazione.

**Code**

98876



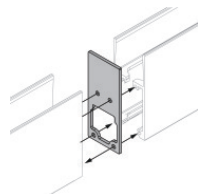
**Tappo**

Materiale:alluminio, colore:Anodised aluminium, lavorazione:anodizzazione.

**Code**

98840

Paseo\_X DALI | Lines | Accessories  
97612N60

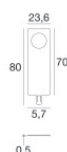


Tappo

Materiale:alluminio, colore:Anodised aluminium, lavorazione:anodizzazione.

**Code**

98841



Chiave - Chiave estrazione Paseo

Materiale:acciaio inossidabile --, colore:acciaio.

**Code**

98475

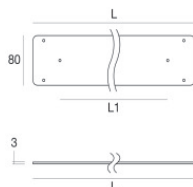


Kit di fissaggio

Materiale:Polycarbonato UV Resistente, colore:Transparent.

**Code**

98771



Base per fissaggio - Base di fissaggio

Materiale:Acciaio AISI 304, colore:acciaio.

**Code**

98773