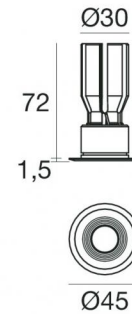


Downlights | 3 x powerLEDs 6 W DC 630 mA | RGB
97418Z30



35

Dati tecnici	
Tipologia	Incasso senza flangia
Posizione installativa	Soffitto
Ambiente installativo	Indoor
Sorgente luminosa	Tecnologia LED
Struttura del circuito	powerLEDs
Ottica	Flood
Direzione emissione luminosa	verso il basso
Potenza nominale	6 W DC
Range di tensione in ingresso	630mA
CCT / Tonalità	RGB
C.C. / C.V.	CC
Classe di isolamento	3
IP	IP45
Prova del filo incandescente	850°
Montaggio diretto su superfici normalmente infiammabili	Si
CE	Si
Driver incluso	No
Articolo dimmerabile	Si
Orientabilità	No
Basculante	No
Calpestabilità	No
Carrabilità	No
Cavo incluso	Si
Lunghezza del cavo	0.12 m
Resinatura	No
Tipologia di emissione luminosa	Singola emissione
Peso netto	0.090 Kg
Protezione scariche elettrostatiche	No
Protezione surge	No

Finitura Finitura corpo

Materiale	alluminio
Colore	Bianco RAL 9010
Lavorazione	verniciatura

Elettronica



99333
DMX Multi Channel and Power 4ch. 24-48V DC (- art.)

Flusso luminoso nominale per singolo colore - RGB

N. Led	Rosso	Verde	Blu
3	93 lm	138 lm	54 lm

Downlights | 3 x powerLEDs 6 W DC 630 mA | RGB | Base
97418Z30

Downlights a singola emissione per applicazione indoor. La sorgente luminosa LED, di colore RGB, con distribuzione luminosa Flood, è composta da 3 LED powerled.

Il corpo dell'apparecchio, realizzato in alluminio, presenta una finitura di colore bianco ral 9010, ottenuta tramite verniciatura.

Il grado di protezione è IP45; il peso complessivo è di 0.090 kg. Il driver d'alimentazione non è fornito e deve essere ordinato separatamente.

La potenza assorbita dall'apparecchio è di 6 W Il cavo per l'alimentazione è incluso e presenta una lunghezza di 0.12 m.

L'apparecchio presenta una classe di isolamento III ed è installabile a soffitto, con foro tondo di diametro 35 mm (nel cartongesso).

Conforme alla norma EN 60598-1 e alle relative prescrizioni particolari.

Caratteristiche Illuminotecniche

Flusso luminoso apparecchio	190 lm
Potenza reale apparecchio	6 W
Efficienza reale apparecchio	31 lm/W
Temperatura standard dell'ambiente di esercizio	-20 / +50°C

LED Life / Failure Ratio

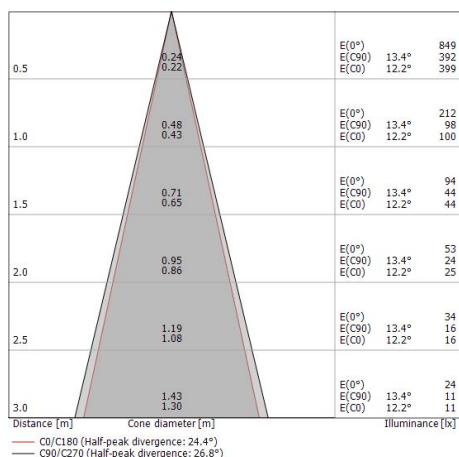
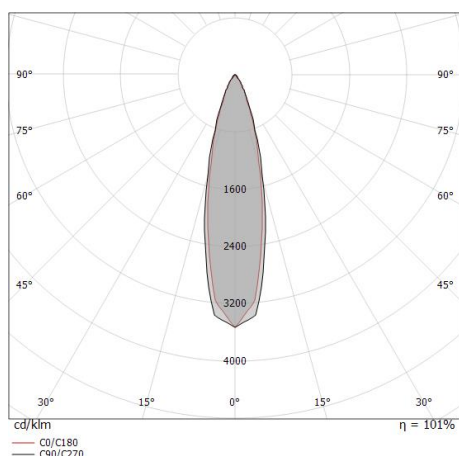
L70 B10 C0 247450h

UGR

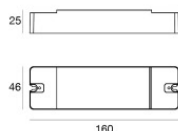
UGR axial	13.6
UGR transversal	13.1
X=4H Y=8H	S=0.25H
Reflection factor	70/50/20

OPTICAL

Ottica C0/C180	24°
Light distribution symmetry	Symmetrical



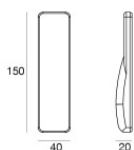
Anton_R | Downlights | Accessories
97418Z30



Dimmer - Dimmerazione tramite telecomando a radiofrequenza, singolo pulsante N/A o rete wi-fi (Tuya smart APP). Dispositivo con 4 canali, il primo dip switch dedicato per la selezione della corrente e il secondo dip switch dedicato per la configurazione: MONO, DYNAMIC, RGB, RGBW. Protezione contro le sovratemperature, il sovraccarico, il circuito aperto ed il cortocircuito lungo la linea in uscita.

Code
C-E700003

RF Remote controller



Telecomando RF - Telecomando RF 2.4G con funzioni multiple: dimmerazione, velocità, accensione/spengimento

Code
C-W600001