

Elementi lineari | 85-277 V | 12 x powerLED 7 W DC - 7.7 W AC | CRI 80 | Base
97256W25

Elementi lineari a singola emissione per applicazione outdoor. La sorgente luminosa LED, di colore bianco caldo, con distribuzione luminosa Elliptical, è composta da 12 LED powerled, con una CCT 3000 K ed un CRI 80; il flusso luminoso della sorgente è di 1212 lm, con un'efficienza nominale di 173.1 lm/W.

Prodotto impiegabile per installazioni in zone costiere ad alta salinità e con elevata esposizione agli agenti atmosferici.

Il corpo dell'apparecchio, realizzato in policarbonato uv resistente, presenta una finitura di colore transparent; il diffusore è prodotto in policarbonato uv resistente.

Il grado di protezione è IP67; il peso complessivo è di 0.39 kg.

La potenza assorbita dall'apparecchio è di 7.7 W Il cavo per l'alimentazione è incluso e presenta una lunghezza di 0.25 m.

L'apparecchio presenta una classe di isolamento II ed è installabile a parete, soffitto o pavimento su muratura con controcassa cod. 98843.

Conforme alla norma EN 60598-1 e alle relative prescrizioni particolari.

Classe di efficienza energetica

Questo prodotto contiene 12 sorgenti luminose di classe di efficienza energetica D.

Caratteristiche Illuminotecniche

Resa luminosa apparecchio (LOR)	62 %
Flusso luminoso sorgente	1212 lm
Flusso luminoso apparecchio	756 lm
Potenza reale apparecchio	7.7 W
Efficienza reale apparecchio	98 lm/W
Temperatura di colore	3000 K
Deviazione standard di corrispondenza colore	1.5 Step
Indice di resa cromatica	80 Ra
Temperatura standard dell'ambiente di esercizio	-20 / +50°C
Temperatura tipica sul vetro	40°C

LED Life / Failure Ratio

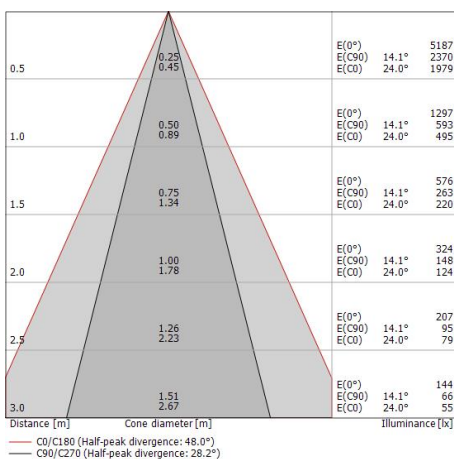
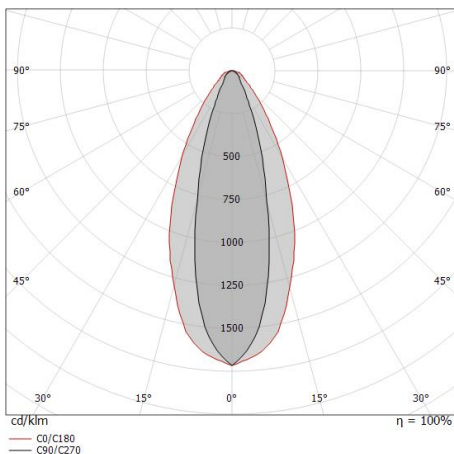
- L70 B10 C0 1240219h (at Tj 65 Ta 25)
- L80 B10 C0 745627h (at Tj 65 Ta 25)
- L90 B10 C0 309367h (at Tj 65 Ta 25)

UGR

UGR axial	16.4
UGR transversal	22.4
X=4H Y=8H	S=0.25H
Reflection factor	70/50/20

OPTICAL

Ottica C90/C270	28°
Ottica C0/C180	48°
Light distribution simmetry	Symmetrical 2 assis



Paseo_X DALI | Lines | Accessories
97256W25



Cavo e connettore - DMX - Conn. M.5 pin M12 (L 5m)
Lunghezza 5000 mm; isolamento doppio; pressacavo: no; diametro esterno: 4.5 mm.

Code
89189



Cavo e connettore - 24V DC 190-250V AC - Conn. F.4 pin M12 (L 5m)
Lunghezza 5000 mm; isolamento doppio; pressacavo: no; colori: bianco - nero - blu - marrone.

Code
89190



Cavo e connettore - DMX - Conn. M.5 pin M12 + M.3 pin XLR (L 5m)
Lunghezza 5000 mm; isolamento doppio; pressacavo: no.

Code
89186



Cavo e connettore
Lunghezza 10000 mm; isolamento doppio; pressacavo: no.

Code
89187



Cavo e connettore - 24V DC 190-250V AC - Conn M. + F. 4 pin M12 (L 5m)
Lunghezza 5000 mm; isolamento doppio; pressacavo: no.

Code
98149



Cavo e connettore - 24V DC 190-250V AC - Conn M. + F. 4 pin M12 (L 10m)
Lunghezza 10000 mm; isolamento doppio; pressacavo: no.

Code
89188



Cavo e connettore - 24V DC 190-250V AC - Conn. F.4 pin M12 (L 1,5m)
Lunghezza 1500 mm; isolamento doppio; pressacavo: no; colori: bianco - nero - blu - marrone.

Code
99216



Cavo e connettore - Prolunga
Lunghezza 1000 mm; isolamento doppio; pressacavo: no.

Code
98437

Paseo_X DALI | Lines | Accessories
97256W25



Cavo e connettore - DMX - Conn. M.5 pin M12 + M.5 pin XLR (L 5m)
Lunghezza 5000 mm; isolamento doppio; sezione 0.25 mm²; pressacavo: no.

Code
98493



Cavo e connettore - DMX - Conn. M.5 pin M12 + F.3 pin XLR (L 5m)
Lunghezza 5000 mm; isolamento doppio; pressacavo: no.

Code
98494



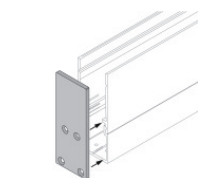
Tappo - Due tappi chiusura profilo

Code
98553



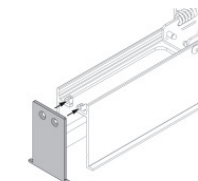
Tappo

Code
98554



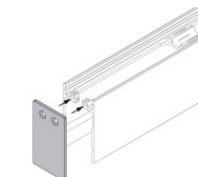
Tappo

Code
98466



Tappo

Code
98465



Tappo

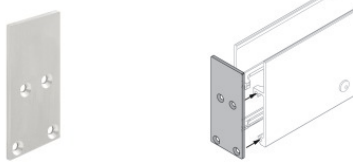
Code
98464



Tappo
Materiale:alluminio, colore:Anodised aluminium, lavorazione:anodizzazione.

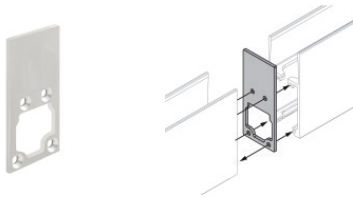
Code
98876

Paseo_X DALI | Lines | Accessories
97256W25



Tappo
Materiale:alluminio, colore:Anodised aluminium, lavorazione:anodizzazione.

Code
98840



Tappo
Materiale:alluminio, colore:Anodised aluminium, lavorazione:anodizzazione.

Code
98841




Chiave - Chiave estrazione Paseo
Materiale:acciaio inossidabile --, colore:acciaio.

Code
98475



Controcassa
posizione installativa: pavimento; tipo installazione: muratura L=576mm, H=49mm, D=36mm.
Materiale:alluminio, colore:Anodised aluminium, lavorazione:anodizzazione.

Code
98430



Controcassa
posizione installativa: pavimento; tipo installazione: muratura L=577mm, H=49mm, D=28mm.
Materiale:alluminio, colore:Anodised aluminium, lavorazione:anodizzazione.

Code
98468



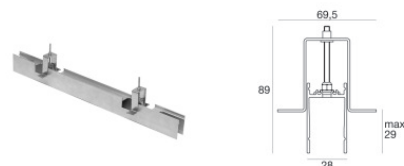
Controcassa
posizione installativa: pavimento; tipo installazione: muratura L=577mm, H=29.8mm, D=28mm.
Materiale:alluminio, colore:Anodised aluminium, lavorazione:anodizzazione.

Code
98472



Controcassa
posizione installativa: soffitto; tipo installazione: cartongesso L=577mm, H=55.5mm, D=36mm.
Materiale:alluminio, colore:Anodised aluminium, lavorazione:anodizzazione.

Code
98435



Controcassa
posizione installativa: soffitto; tipo installazione: cartongesso L=577mm, H=89mm, D=69.5mm.
Materiale:alluminio, colore:Anodised aluminium, lavorazione:anodizzazione.

Code
98434

Paseo_X DALI | Lines | Accessories
97256W25



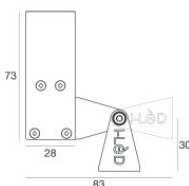
Controcassa

posizione installativa: parete; tipo installazione: muratura L=577mm, H=66mm, D=32mm.

Materiale:alluminio, colore:Anodised aluminium, lavorazione:anodizzazione.

Code

98839



Controcassa

posizione installativa: parete; tipo installazione: muratura L=581mm, H=91mm, D=64.5mm.

Materiale:alluminio, colore:Anodised aluminium, lavorazione:anodizzazione.

Code

98843

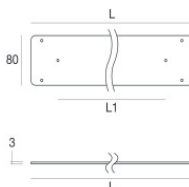


Kit di fissaggio

Materiale:Polycarbonato UV Resistente, colore:Transparent.

Code

98771



Base per fissaggio - Base di fissaggio

Materiale:Acciaio AISI 304, colore:acciaio.

Code

98772