

Elementi lineari | 85-277 V | 12 x powerLED 7 W DC - 7.7 W AC | CRI 80 | Base
97256N15

Elementi lineari a singola emissione per applicazione outdoor. La sorgente luminosa LED, di colore bianco naturale, con distribuzione luminosa Spot, è composta da 12 LED powerled, con una CCT 4000 K ed un CRI 80; il flusso luminoso della sorgente è di 1284 lm, con un'efficienza nominale di 183.4 lm/W.

Prodotto impiegabile per installazioni in zone costiere ad alta salinità e con elevata esposizione agli agenti atmosferici.

Il corpo dell'apparecchio, realizzato in policarbonato uv resistente, presenta una finitura di colore transparent; il diffusore è prodotto in policarbonato uv resistente.

Il grado di protezione è IP67; il peso complessivo è di 0.39 kg.

La potenza assorbita dall'apparecchio è di 7.7 W Il cavo per l'alimentazione è incluso e presenta una lunghezza di 0.25 m.

L'apparecchio presenta una classe di isolamento II ed è installabile a parete, soffitto o pavimento su muratura con controcassa cod. 98843.

Conforme alla norma EN 60598-1 e alle relative prescrizioni particolari.

Classe di efficienza energetica

Questo prodotto contiene 12 sorgenti luminose di classe di efficienza energetica D.

Caratteristiche Illuminotecniche

Resa luminosa apparecchio (LOR)	73 %
Flusso luminoso sorgente	1284 lm
Flusso luminoso apparecchio	949 lm
Potenza reale apparecchio	7.7 W
Efficienza reale apparecchio	123 lm/W
Temperatura di colore	4000 K
Deviazione standard di corrispondenza colore	1.5 Step
Indice di resa cromatica	80 Ra
Temperatura standard dell'ambiente di esercizio	-20 / +50°C
Temperatura tipica sul vetro	40°C

LED Life / Failure Ratio

L70 B10 C0 1240219h (at Tj 65 Ta 25)

L80 B10 C0 745627h (at Tj 65 Ta 25)

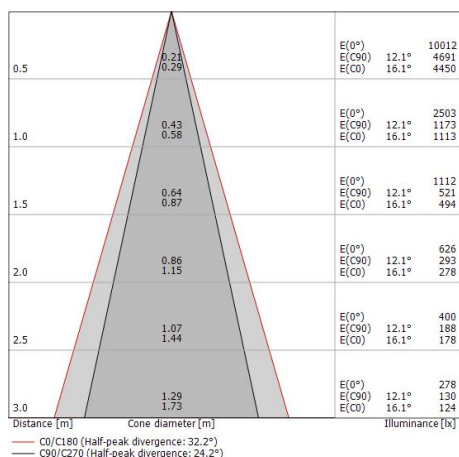
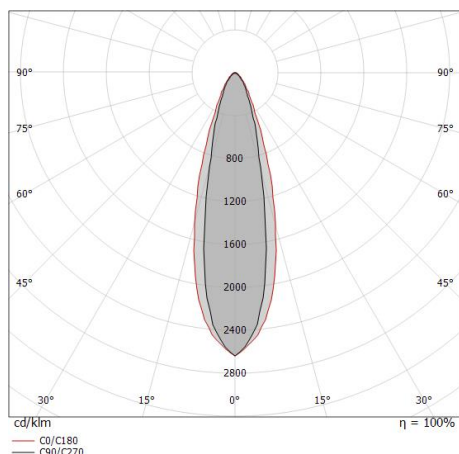
L90 B10 C0 309367h (at Tj 65 Ta 25)

UGR

UGR axial	15.4
UGR transversal	18.1
X=4H Y=8H	S=0.25H
Reflection factor	70/50/20

OPTICAL

Ottica C90/C270	24°
Ottica C0/C180	32°
Light distribution simmetry	Symmetrical 2 assis



Paseo_X DALI | Lines | Accessories
97256N15



Cavo e connettore - DMX - Conn. M.5 pin M12 (L 5m)
Lunghezza 5000 mm; isolamento doppio; pressacavo: no; diametro esterno: 4.5 mm.

Code
89189



Cavo e connettore - 24V DC 190-250V AC - Conn. F.4 pin M12 (L 5m)
Lunghezza 5000 mm; isolamento doppio; pressacavo: no; colori: bianco - nero - blu - marrone.

Code
89190



Cavo e connettore - DMX - Conn. M.5 pin M12 + M.3 pin XLR (L 5m)
Lunghezza 5000 mm; isolamento doppio; pressacavo: no.

Code
89186



Cavo e connettore
Lunghezza 10000 mm; isolamento doppio; pressacavo: no.

Code
89187



Cavo e connettore - 24V DC 190-250V AC - Conn M. + F. 4 pin M12 (L 5m)
Lunghezza 5000 mm; isolamento doppio; pressacavo: no.

Code
98149



Cavo e connettore - 24V DC 190-250V AC - Conn M. + F. 4 pin M12 (L 10m)
Lunghezza 10000 mm; isolamento doppio; pressacavo: no.

Code
89188



Cavo e connettore - 24V DC 190-250V AC - Conn. F.4 pin M12 (L 1,5m)
Lunghezza 1500 mm; isolamento doppio; pressacavo: no; colori: bianco - nero - blu - marrone.

Code
99216



Cavo e connettore - Prolunga
Lunghezza 1000 mm; isolamento doppio; pressacavo: no.

Code
98437

Paseo_X DALI | Lines | Accessories
97256N15



Cavo e connettore - DMX - Conn. M.5 pin M12 + M.5 pin XLR (L 5m)
 Lunghezza 5000 mm; isolamento doppio; sezione 0.25 mm²; pressacavo: no.

Code
98493



Cavo e connettore - DMX - Conn. M.5 pin M12 + F.3 pin XLR (L 5m)
 Lunghezza 5000 mm; isolamento doppio; pressacavo: no.

Code
98494



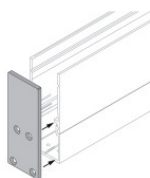
Tappo - Due tappi chiusura profilo

Code
98553



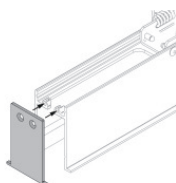
Tappo

Code
98554



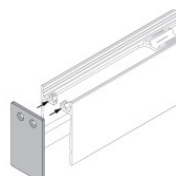
Tappo

Code
98466



Tappo

Code
98465



Tappo

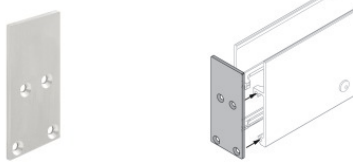
Code
98464



Tappo
 Materiale:alluminio, colore:Anodised aluminium, lavorazione:anodizzazione.

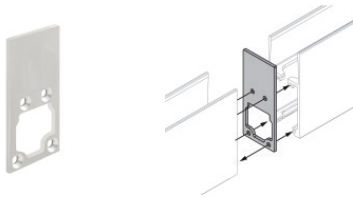
Code
98876

Paseo_X DALI | Lines | Accessories
97256N15



Tappo
Materiale:alluminio, colore:Anodised aluminium, lavorazione:anodizzazione.

Code
98840



Tappo
Materiale:alluminio, colore:Anodised aluminium, lavorazione:anodizzazione.

Code
98841




Chiave - Chiave estrazione Paseo
Materiale:acciaio inossidabile --, colore:acciaio.

Code
98475



Controcassa
posizione installativa: pavimento; tipo installazione: muratura L=576mm, H=49mm, D=36mm.
Materiale:alluminio, colore:Anodised aluminium, lavorazione:anodizzazione.

Code
98430



Controcassa
posizione installativa: pavimento; tipo installazione: muratura L=577mm, H=49mm, D=28mm.
Materiale:alluminio, colore:Anodised aluminium, lavorazione:anodizzazione.

Code
98468



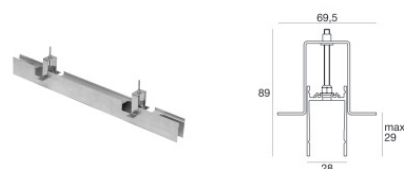
Controcassa
posizione installativa: pavimento; tipo installazione: muratura L=577mm, H=29.8mm, D=28mm.
Materiale:alluminio, colore:Anodised aluminium, lavorazione:anodizzazione.

Code
98472



Controcassa
posizione installativa: soffitto; tipo installazione: cartongesso L=577mm, H=55.5mm, D=36mm.
Materiale:alluminio, colore:Anodised aluminium, lavorazione:anodizzazione.

Code
98435



Controcassa
posizione installativa: soffitto; tipo installazione: cartongesso L=577mm, H=89mm, D=69.5mm.
Materiale:alluminio, colore:Anodised aluminium, lavorazione:anodizzazione.

Code
98434

Paseo_X DALI | Lines | Accessories
97256N15



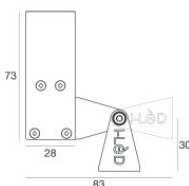
Controcassa

posizione installativa: parete; tipo installazione: muratura L=577mm, H=66mm, D=32mm.

Materiale:alluminio, colore:Anodised aluminium, lavorazione:anodizzazione.

Code

98839



Controcassa

posizione installativa: parete; tipo installazione: muratura L=581mm, H=91mm, D=64.5mm.

Materiale:alluminio, colore:Anodised aluminium, lavorazione:anodizzazione.

Code

98843

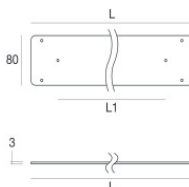


Kit di fissaggio

Materiale:Polycarbonato UV Resistente, colore:Transparent.

Code

98771



Base per fissaggio - Base di fissaggio

Materiale:Acciaio AISI 304, colore:acciaio.

Code

98772