



Elementi lineari | 85-277 V | 12 x powerLED 7 W DC - 7.7 W AC | CRI 80 | Base  
**97256M30**

Elementi lineari a singola emissione per applicazione outdoor. La sorgente luminosa LED, di colore bianco super caldo, con distribuzione luminosa Medium Flood, è composta da 12 LED powered, con una CCT 2700 K ed un CRI 80.

Prodotto impiegabile per installazioni in zone costiere ad alta salinità e con elevata esposizione agli agenti atmosferici.

Il corpo dell'apparecchio, realizzato in policarbonato uv resistente, presenta una finitura di colore transparent; il diffusore è prodotto in policarbonato uv resistente.

Il grado di protezione è IP67; il peso complessivo è di 0.39 kg.

La potenza assorbita dall'apparecchio è di 7.7 W Il cavo per l'alimentazione è incluso e presenta una lunghezza di 0.25 m.

L'apparecchio presenta una classe di isolamento II ed è installabile a parete, soffitto o pavimento su muratura con controcassa cod. 98843.

Conforme alla norma EN 60598-1 e alle relative prescrizioni particolari.

**Classe di efficienza energetica**

Questo prodotto contiene 12 sorgenti luminose di classe di efficienza energetica D.

**Caratteristiche Illuminotecniche**

Flusso luminoso apparecchio	814 lm
Potenza reale apparecchio	7.7 W
Efficienza reale apparecchio	105 lm/W
Temperatura di colore	2700 K
Indice di resa cromatica	80 Ra
Temperatura standard dell'ambiente di esercizio	-20 / +50°C
Temperatura tipica sul vetro	40°C

**LED Life / Failure Ratio**

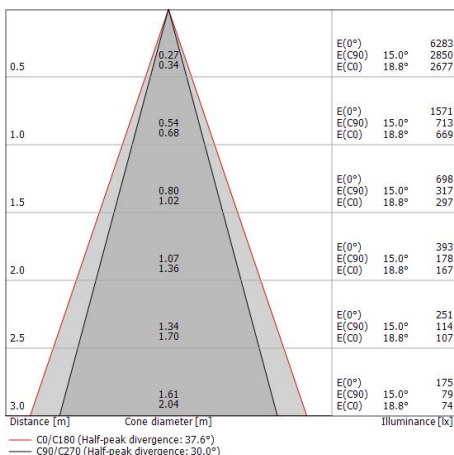
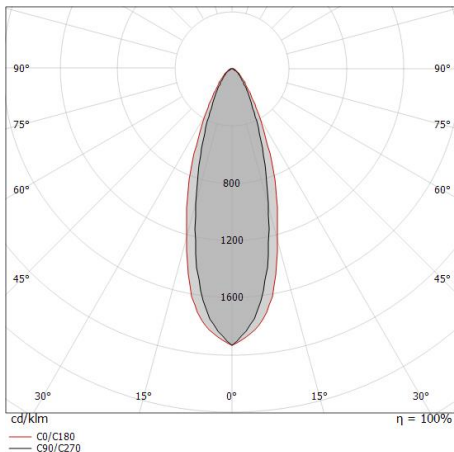
L70 B10 C0 1240219h (at Tj 65 Ta 25 )
L80 B10 C0 745627h (at Tj 65 Ta 25 )
L90 B10 C0 309367h (at Tj 65 Ta 25 )

**UGR**

UGR axial	16
UGR transversal	18.7
X=4H   Y=8H	S=0.25H
Reflection factor	70/50/20

**OPTICAL**

Ottica C90/C270	30°
Ottica C0/C180	38°
Light distribution simmetry	Symmetrical 2 assis



Paseo\_X DALI | Lines | Accessories  
97256M30



Cavo e connettore - DMX - Conn. M.5 pin M12 (L 5m)  
Lunghezza 5000 mm; isolamento doppio; pressacavo: no; diametro esterno: 4.5 mm.

**Code**  
89189



Cavo e connettore - 24V DC 190-250V AC - Conn. F.4 pin M12 (L 5m)  
Lunghezza 5000 mm; isolamento doppio; pressacavo: no; colori: bianco - nero - blu - marrone.

**Code**  
89190



Cavo e connettore - DMX - Conn. M.5 pin M12 + M.3 pin XLR (L 5m)  
Lunghezza 5000 mm; isolamento doppio; pressacavo: no.

**Code**  
89186



Cavo e connettore  
Lunghezza 10000 mm; isolamento doppio; pressacavo: no.

**Code**  
89187



Cavo e connettore - 24V DC 190-250V AC - Conn M. + F. 4 pin M12 (L 5m)  
Lunghezza 5000 mm; isolamento doppio; pressacavo: no.

**Code**  
98149



Cavo e connettore - 24V DC 190-250V AC - Conn M. + F. 4 pin M12 (L 10m)  
Lunghezza 10000 mm; isolamento doppio; pressacavo: no.

**Code**  
89188



Cavo e connettore - 24V DC 190-250V AC - Conn. F.4 pin M12 (L 1,5m)  
Lunghezza 1500 mm; isolamento doppio; pressacavo: no; colori: bianco - nero - blu - marrone.

**Code**  
99216



Cavo e connettore - Prolunga  
Lunghezza 1000 mm; isolamento doppio; pressacavo: no.

**Code**  
98437

Paseo\_X DALI | Lines | Accessories  
**97256M30**



Cavo e connettore - DMX - Conn. M.5 pin M12 + M.5 pin XLR (L 5m)  
 Lunghezza 5000 mm; isolamento doppio; sezione 0.25 mm<sup>2</sup>; pressacavo: no.

**Code**  
98493



Cavo e connettore - DMX - Conn. M.5 pin M12 + F.3 pin XLR (L 5m)  
 Lunghezza 5000 mm; isolamento doppio; pressacavo: no.

**Code**  
98494



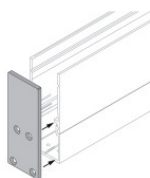
Tappo - Due tappi chiusura profilo

**Code**  
98553



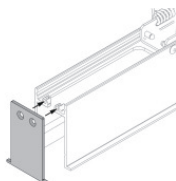
Tappo

**Code**  
98554



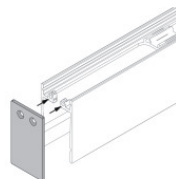
Tappo

**Code**  
98466



Tappo

**Code**  
98465



Tappo

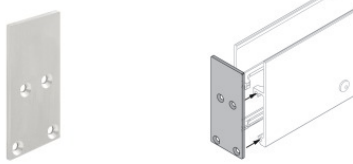
**Code**  
98464



Tappo  
 Materiale:alluminio, colore:Anodised aluminium, lavorazione:anodizzazione.

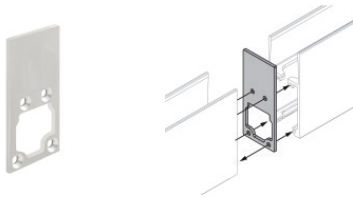
**Code**  
98876

Paseo\_X DALI | Lines | Accessories  
97256M30



Tappo  
Materiale:alluminio, colore:Anodised aluminium, lavorazione:anodizzazione.

Code  
98840



Tappo  
Materiale:alluminio, colore:Anodised aluminium, lavorazione:anodizzazione.

Code  
98841




Chiave - Chiave estrazione Paseo  
Materiale:acciaio inossidabile --, colore:acciaio.

Code  
98475



Controcassa  
posizione installativa: pavimento; tipo installazione: muratura L=576mm, H=49mm, D=36mm.  
Materiale:alluminio, colore:Anodised aluminium, lavorazione:anodizzazione.

Code  
98430



Controcassa  
posizione installativa: pavimento; tipo installazione: muratura L=577mm, H=49mm, D=28mm.  
Materiale:alluminio, colore:Anodised aluminium, lavorazione:anodizzazione.

Code  
98468



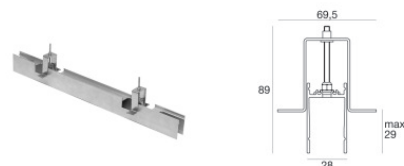
Controcassa  
posizione installativa: pavimento; tipo installazione: muratura L=577mm, H=29.8mm, D=28mm.  
Materiale:alluminio, colore:Anodised aluminium, lavorazione:anodizzazione.

Code  
98472



Controcassa  
posizione installativa: soffitto; tipo installazione: cartongesso L=577mm, H=55.5mm, D=36mm.  
Materiale:alluminio, colore:Anodised aluminium, lavorazione:anodizzazione.

Code  
98435



Controcassa  
posizione installativa: soffitto; tipo installazione: cartongesso L=577mm, H=89mm, D=69.5mm.  
Materiale:alluminio, colore:Anodised aluminium, lavorazione:anodizzazione.

Code  
98434

Paseo\_X DALI | Lines | Accessories  
97256M30



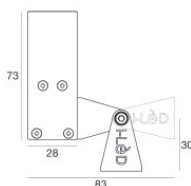
**Controcassa**

posizione installativa: parete; tipo installazione: muratura L=577mm, H=66mm, D=32mm.

Materiale:alluminio, colore:Anodised aluminium, lavorazione:anodizzazione.

**Code**

98839



**Controcassa**

posizione installativa: parete; tipo installazione: muratura L=581mm, H=91mm, D=64.5mm.

Materiale:alluminio, colore:Anodised aluminium, lavorazione:anodizzazione.

**Code**

98843

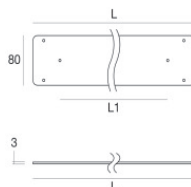


**Kit di fissaggio**

Materiale:Polycarbonato UV Resistente, colore:Transparent.

**Code**

98771



**Base per fissaggio - Base di fissaggio**

Materiale:Acciaio AISI 304, colore:acciaio.

**Code**

98772