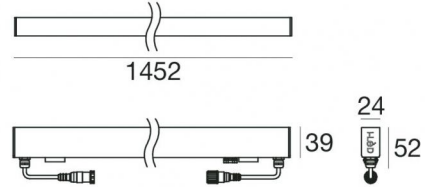


Elementi lineari | 85-277 V
264 topLED 22 W DC - 24 W AC | CRI 80
96152N07



Dati tecnici	
Tipologia	Frameless
Posizione installativa	Parete - Soffitto -
Ambiente installativo	Outdoor
Sorgente luminosa	Tecnologia LED
Struttura del circuito	topLED
Ottica	Asymmetric Wallwasher
Direzione emissione luminosa	frontale
Potenza nominale	22 W DC
Potenza totale	24 W
Flusso luminoso sorgente	2162 lm
Tensione nominale di ingresso	220 - 240 V AC
Range di tensione in ingresso	85 - 277 V AC
Frequenza	50 - 60 Hz
CCT / Tonalità	4000 K
Indice di resa cromatica	80 Ra
C.C. / C.V.	AC
Classe di isolamento	2
IP	IP67
IK	IK08
Prova del filo incandescente	850°
Montaggio diretto su superfici normalmente infiammabili	Si
CE	Si
Driver incluso	Driver
Articolo dimmerabile	No
Orientabilità	No
Basculante	No
Calpestabilità	Si
Carrabilità	No
Cavo incluso	Si
Lunghezza del cavo	0.250 m
Resinatura	No
Tipologia di emissione luminosa	Singola emissione
Peso netto	1.45 Kg
Protezione scariche elettrostatiche	4 KV
Protezione surge	6 KV
Tecnologia ottica	Dot free
Caratteristiche tecnologiche prodotto	TCS - UV Resistant

Finitura Finitura corpo

Materiale	Policarbonato UV Resistente
Colore	Transparent

Finitura Finitura diffusore

Materiale	Policarbonato UV Resistente
Colore	Transparent

Cavi Elettrificazione

Connettore cavo	Female Socket 4 Pin M12
IP (locked condition)	67

Connettore cavo	Male Plug 4 pin M12
IP (locked condition)	67

Elementi lineari | 85-277 V | 264 topLED 22 W DC - 24 W AC | CRI 80 | Base
96152N07

Elementi lineari a singola emissione per applicazione outdoor. La sorgente luminosa LED, di colore bianco naturale, con distribuzione luminosa Asymmetric Wallwasher, è composta da 264 LED toped, con una CCT 4000 K ed un CRI 80; il flusso luminoso della sorgente è di 2162 lm, con un'efficienza nominale di 98.3 lm/W.

Prodotto impiegabile per installazioni in zone costiere ad alta salinità e con elevata esposizione agli agenti atmosferici.

Il corpo dell'apparecchio, realizzato in policarbonato uv resistente, presenta una finitura di colore transparent; il diffusore è prodotto in policarbonato uv resistente.

Il grado di protezione è IP67; il peso complessivo è di 1.45 kg.

La potenza assorbita dall'apparecchio è di 24 W Il cavo per l'alimentazione è incluso e presenta una lunghezza di 0.250 m.

L'apparecchio presenta una classe di isolamento II ed è installabile a parete, soffitto o pavimento su muratura con controcassa cod. 98845.

Conforme alla norma EN 60598-1 e alle relative prescrizioni particolari.

Classe di efficienza energetica

Questo prodotto contiene 4 sorgenti luminose di classe di efficienza energetica D.

Caratteristiche Illuminotecniche

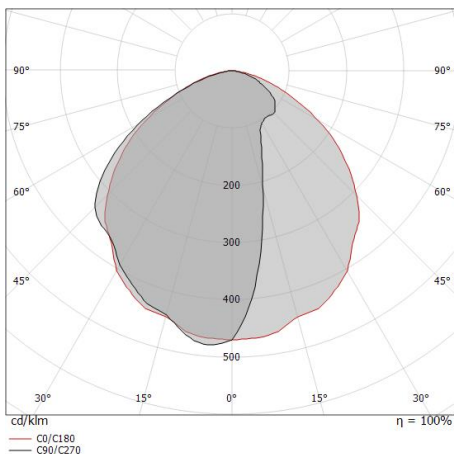
Resa luminosa apparecchio (LOR)	80 %
Flusso luminoso sorgente	2162 lm
Flusso luminoso apparecchio	1734 lm
Potenza reale apparecchio	24 W
Efficienza reale apparecchio	72 lm/W
Temperatura di colore	4000 K
Deviazione standard di corrispondenza colore	3 Step MacAdam
Indice di resa cromatica	80 Ra
Temperatura standard dell'ambiente di esercizio	-20 / +50°C
Temperatura tipica sul vetro	40°C

LED Life / Failure Ratio

L70 B20 C0 73000h

OPTICAL

Ottica C0/C180	107°
Light distribution simmetry	Asymmetrical

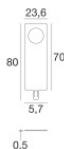


Distance [m]	Cone diameter [m]	E(0°) E(C0)	3261 341
0.5	1.36	E(0°) E(C0)	53.6°
1.0	2.71	E(0°) E(C0)	815 85
1.5	4.07	E(0°) E(C0)	362 38
2.0	5.43	E(0°) E(C0)	204 21
2.5	6.78	E(0°) E(C0)	130 14
3.0	8.14	E(0°) E(C0)	91 9

Distance [m] Cone diameter [m] Illuminance [lx]

— C0/C180 (Half-peak divergence: 107.2°)

Paseo_L on/off | Lines | Accessories
96152N07



Chiave - Chiave estrazione Paseo
Materiale:acciaio inossidabile --, colore:acciaio.

Code
98475



Cavo e connettore - 24V DC 190-250V AC - Conn. F.4 pin M12 (L 1,5m)
Lunghezza 1500 mm; isolamento doppio; pressacavo: no; colori: bianco - nero - blu - marrone.

Code
99216



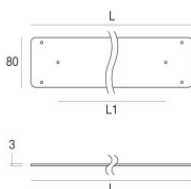
Cavo e connettore - 24V DC 190-250V AC - Conn. F.4 pin M12 (L 5m)
Lunghezza 5000 mm; isolamento doppio; pressacavo: no; colori: bianco - nero - blu - marrone.

Code
89190



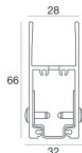
Kit di fissaggio
Materiale:Policarbonato UV Resistente, colore:Transparent.

Code
98771



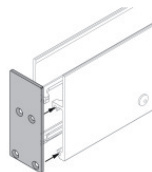
Base per fissaggio - Base di fissaggio
Materiale:Acciaio AISI 304, colore:acciaio.

Code
98773



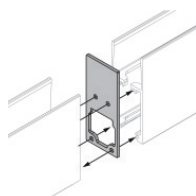
Controcassa
posizione installativa: parete; tipo installazione: muratura L=1453mm, H=66mm, D=32mm.
Materiale:alluminio, colore:Anodised aluminium, lavorazione:anodizzazione.

Code
98838



Tappo
Materiale:alluminio, colore:Anodised aluminium, lavorazione:anodizzazione.

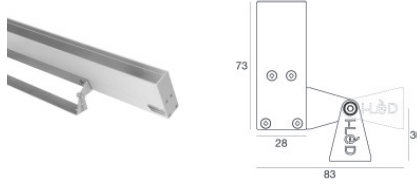
Code
98840



Tappo
Materiale:alluminio, colore:Anodised aluminium, lavorazione:anodizzazione.


Code
98841

Paseo_L on/off | Lines | Accessories
96152N07




Controcassa
 posizione installativa: parete; tipo installazione: muratura L=1457mm, H=91mm, D=64.5mm.
 Materiale:alluminio, colore:Anodised aluminium, lavorazione:anodizzazione.

Code
98845




Controcassa - controcassa per incasso al suolo
 posizione installativa: pavimento; tipo installazione: cartongesso L=1453mm, H=49mm, D=36mm.
 Materiale:alluminio, colore:Anodised aluminium, lavorazione:anodizzazione.

Code
98357




Tappo
 Materiale:alluminio, colore:Anodised aluminium, lavorazione:anodizzazione.

Code
98876



Tappo - Due tappi chiusura profilo

Code
98553




Controcassa
 posizione installativa: pavimento; tipo installazione: muratura L=1453mm, H=49mm, D=28mm.
 Materiale:alluminio, colore:Anodised aluminium, lavorazione:anodizzazione.

Code
98470




Tappo

Code
98466



Tappo

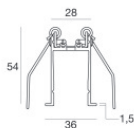
Code
98554



Controcassa
 posizione installativa: pavimento; tipo installazione: muratura L=1453mm, H=29.8mm, D=28mm.
 Materiale:alluminio, colore:Anodised aluminium, lavorazione:anodizzazione.

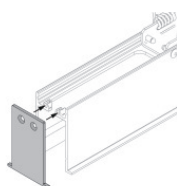
Code
98474

Paseo_L on/off | Lines | Accessories
96152N07



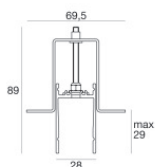
Controcassa - controcassa per installazione in controsoffitto
posizione installativa: pavimento; tipo installazione: cartongesso L=1455mm, H=55.5mm, D=36mm.
Materiale:alluminio, colore:Anodised aluminium, lavorazione:anodizzazione.

Code
98376



Tappo

Code
98465



Controcassa
posizione installativa: pavimento; tipo installazione: cartongesso L=1453mm, H=89mm, D=69.5mm.
Materiale:alluminio, colore:Anodised aluminium, lavorazione:anodizzazione.

Code
98369



Tappo

Code
98464