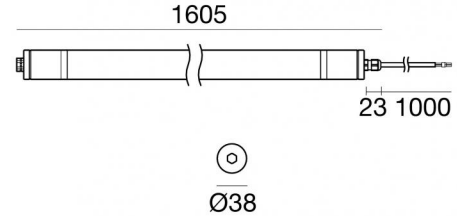


Elementi lineari | 90-264 V
144 topLED 37 W DC - 40.5 W AC
95277G60



Dati tecnici	
Tipologia	Superficie
Posizione installativa	Parete - Soffitto
Ambiente installativo	Outdoor
Potenza totale	40.5 W
Tensione nominale di ingresso	220 - 240 V AC
Range di tensione in ingresso	90 - 264 V AC
	50 - 60 Hz
	AC
Classe di isolamento	2
IP	IP66
IK	IK08
Prova del filo incandescente	850°
Montaggio diretto su superfici normalmente infiammabili	Si
CE	Si
Driver incluso	Driver
Articolo dimmerabile	No
Orientabilità	No
Basculante	No
Calpestabilità	No
Carrabilità	No
Cavo incluso	Si
Lunghezza del cavo	1 m
Resinatura	No
Tipologia di emissione luminosa	Singola emissione
Peso netto	1.57 Kg
Protezione scariche elettrostatiche	30 KV
Protezione surge	Si
Caratteristiche tecnologiche prodotto	TCS

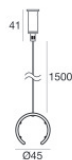
Finitura Finitura corpo

Materiale	alluminio
Colore	Anodised aluminium
Lavorazione	anodizzazione

Finitura Finitura diffusore

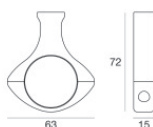
Materiale	Policarbonato UV Resistente
Colore	Goffrato

High Protection Wired | Lines | Accessories
95277G60



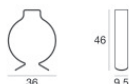
Cavi per sospensione - Kit di fissaggio a sospensione
Materiale:acciaio, colore:acciaio.

Code
99219



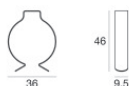
Kit di fissaggio - Kit di fissaggio in policarbonato trasparente

Code
99222



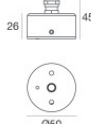
Kit di fissaggio - Kit di fissaggio a clip in acciaio nichelato + o-ring

Code
99220



Kit di fissaggio - Kit di fissaggio a clip in policarbonato trasparente + o-ring

Code
99238



Kit di fissaggio - Scatola di connessione IP66

Code
99225



Connettore - Connettore rapido ON-OFF presa/spina IP68 (2 poli)
Tipologia cavo power cable; ; isolamento singolo; sezione 1 mm²; pressacavo: si.

Code
98729



Cavo
Tipologia cavo power cable; ; isolamento singolo; sezione 1 mm²; pressacavo: pg7; colori: blu - marrone.

Code
99229