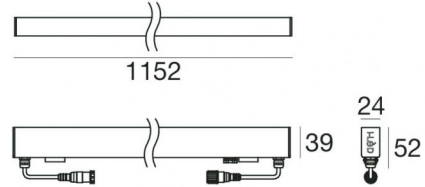


Elementi lineari | 85-277 V
210 topLED 13.1 W DC - 15 W AC | CRI 80
93995N07



Dati tecnici	
Tipologia	Frameless
Posizione installativa	Parete - Soffitto -
Ambiente installativo	Outdoor
Sorgente luminosa	Tecnologia LED
Struttura del circuito	topLED
Ottica	Asymmetric Wallwasher
Direzione emissione luminosa	frontale
Potenza nominale	13.1 W DC
Potenza totale	15 W
Flusso luminoso sorgente	1365 lm
Tensione nominale di ingresso	220 - 240 V AC
Range di tensione in ingresso	85 - 277 V AC
Frequenza	50 - 60 Hz
CCT / Tonalità	4000 K
Indice di resa cromatica	80 Ra
C.C. / C.V.	AC
Classe di isolamento	2
IP	IP67
IK	IK08
Prova del filo incandescente	850°
Montaggio diretto su superfici normalmente infiammabili	Si
CE	Si
Driver incluso	Driver
Articolo dimmerabile	No
Orientabilità	No
Basculante	No
Calpestabilità	Si
Carrabilità	No
Cavo incluso	Si
Lunghezza del cavo	0.25 m
Resinatura	No
Tipologia di emissione luminosa	Singola emissione
Peso netto	0.95 Kg
Protezione scariche elettrostatiche	4 KV
Protezione surge	6 KV
Tecnologia ottica	Anti - Glare
Caratteristiche tecnologiche prodotto	TCS - UV Resistant

Finitura Finitura corpo	
Materiale	Policarbonato UV Resistente
Colore	Transparent
Finitura Finitura diffusore	
Materiale	Policarbonato UV Resistente
Colore	Transparent
Cavi Elettrificazione	
Connettore cavo	Female Socket 4 Pin M12
IP (locked condition)	67
Connettore cavo	Male Plug 4 pin M12
IP (locked condition)	67

Elementi lineari | 85-277 V | 210 topLED 13.1 W DC - 15 W AC | CRI 80 | Base
93995N07

Elementi lineari a singola emissione per applicazione outdoor. La sorgente luminosa LED, di colore bianco naturale, con distribuzione luminosa Asymmetric Wallwasher, è composta da 210 LED topLED, con una CCT 4000 K ed un CRI 80; il flusso luminoso della sorgente è di 1365 lm, con un'efficienza nominale di 104.2 lm/W.

Prodotto impiegabile per installazioni in zone costiere ad alta salinità e con elevata esposizione agli agenti atmosferici.

Il corpo dell'apparecchio, realizzato in policarbonato uv resistente, presenta una finitura di colore trasparente; il diffusore è prodotto in policarbonato uv resistente.

Il grado di protezione è IP67; il peso complessivo è di 0.95 kg.

La potenza assorbita dall'apparecchio è di 15 W Il cavo per l'alimentazione è incluso e presenta una lunghezza di 0.25 m.

L'apparecchio presenta una classe di isolamento II ed è installabile a parete, soffitto o pavimento su muratura con controcassa cod. 98844.

Conforme alla norma EN 60598-1 e alle relative prescrizioni particolari.

Classe di efficienza energetica

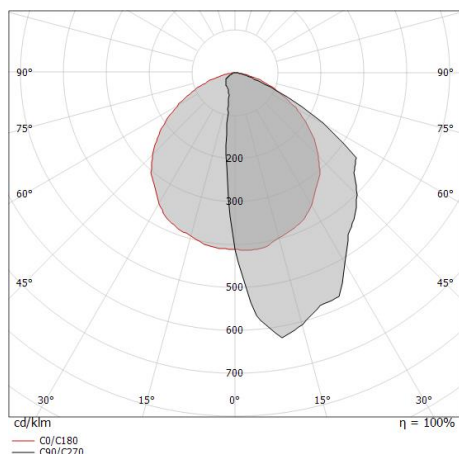
Questo prodotto contiene 5 sorgenti luminose di classe di efficienza energetica D.

Caratteristiche Illuminotecniche

Resa luminosa apparecchio (LOR)	46 %
Flusso luminoso sorgente	1365 lm
Flusso luminoso apparecchio	630 lm
Potenza reale apparecchio	15 W
Efficienza reale apparecchio	42 lm/W
Temperatura di colore	4000 K
Deviazione standard di corrispondenza colore	3 Step MacAdam
Indice di resa cromatica	80 Ra
Temperatura standard dell'ambiente di esercizio	-20 / +50°C
Temperatura tipica sul vetro	40°C

LED Life / Failure Ratio

L70 B20 C0 73000h



Paseo_L on/off Anti-glare | Lines | Accessories
93995N07



Cavo e connettore - 24V DC 190-250V AC - Conn. F.4 pin M12 (L 1,5m)
Lunghezza 1500 mm; isolamento doppio; pressacavo: no; colori: bianco - nero - blu - marrone.

Code
99216



Cavo e connettore - 24V DC 190-250V AC - Conn. F.4 pin M12 (L 5m)
Lunghezza 5000 mm; isolamento doppio; pressacavo: no; colori: bianco - nero - blu - marrone.

Code
89190



Cavo e connettore - Prolunga
Lunghezza 1000 mm; isolamento doppio; pressacavo: no.

Code
98437



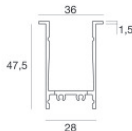
Cavo e connettore - 24V DC 190-250V AC - Conn M. + F. 4 pin M12 (L 5m)
Lunghezza 5000 mm; isolamento doppio; pressacavo: no.

Code
98149



Cavo e connettore - 24V DC 190-250V AC - Conn M. + F. 4 pin M12 (L 10m)
Lunghezza 10000 mm; isolamento doppio; pressacavo: no.

Code
89188



Controcassa
posizione installativa: pavimento; tipo installazione: cartongesso L=1153mm, H=49mm, D=36mm.
Materiale:alluminio, colore:Anodised aluminium, lavorazione:anodizzazione.

Code
98356



Tappo
Materiale:alluminio, colore:Anodised aluminium, lavorazione:anodizzazione.

Code
98876



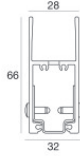
Tappo - Due tappi chiusura profilo

Code
98553

Paseo_L on/off Anti-glare | Lines | Accessories
93995N07

		<p>Controcassa posizione installativa: pavimento; tipo installazione: muratura L=1153mm, H=49mm, D=28mm. Materiale:alluminio, colore:Anodised aluminium, lavorazione:anodizzazione.</p>	<p>Code <u>98469</u></p>
		<p>Tappo</p>	<p>Code <u>98466</u></p>
		<p>Tappo</p>	<p>Code <u>98554</u></p>
		<p>Controcassa posizione installativa: pavimento; tipo installazione: muratura L=1153mm, H=29.8mm, D=28mm. Materiale:alluminio, colore:Anodised aluminium, lavorazione:anodizzazione.</p>	<p>Code <u>98473</u></p>
		<p>Controcassa - controcassa per installazione in controsoffitto posizione installativa: pavimento; tipo installazione: cartongesso L=1153mm, H=55.5mm, D=36mm. Materiale:alluminio, colore:Anodised aluminium, lavorazione:anodizzazione.</p>	<p>Code <u>98375</u></p>
		<p>Tappo</p>	<p>Code <u>98465</u></p>
		<p>Controcassa posizione installativa: pavimento; tipo installazione: cartongesso L=1153mm, H=89mm, D=69.5mm. Materiale:alluminio, colore:Anodised aluminium, lavorazione:anodizzazione.</p>	<p>Code <u>98368</u></p>
		<p>Tappo</p>	<p>Code <u>98464</u></p>

Paseo_L on/off Anti-glare | Lines | Accessories
93995N07

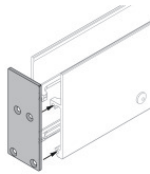


Controcassa

posizione installativa: parete; tipo installazione: muratura L=1153mm, H=66mm, D=32mm.
 Materiale:alluminio, colore:Anodised aluminium, lavorazione:anodizzazione.

Code

98837

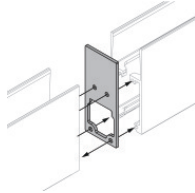


Tappo

Materiale:alluminio, colore:Anodised aluminium, lavorazione:anodizzazione.

Code

98840

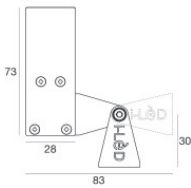


Tappo

Materiale:alluminio, colore:Anodised aluminium, lavorazione:anodizzazione.

Code

98841

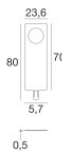


Controcassa

posizione installativa: parete; tipo installazione: muratura L=1157mm, H=91mm, D=64.5mm.
 Materiale:alluminio, colore:Anodised aluminium, lavorazione:anodizzazione.

Code

98844



Chiave - Chiave estrazione Paseo

Materiale:acciaio inossidabile --, colore:acciaio.

Code

98475

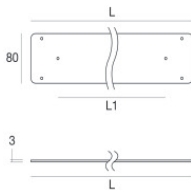


Kit di fissaggio

Materiale:Polycarbonato UV Resistente, colore:Transparent.

Code

98771



Base per fissaggio - Base di fissaggio

Materiale:Acciaio AISI 304, colore:acciaio.

Code

98773