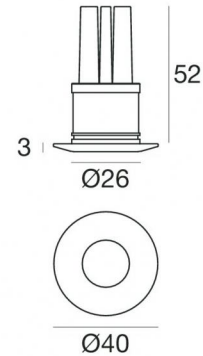


1 x powerLED 2 W DC 630 mA  
92591R60




29


Dati tecnici	
Posizione installativa	Parete - Soffitto
Ambiente installativo	Indoor
Classe di isolamento	3
IP	IP40
Prova del filo incandescente	850°
Montaggio diretto su superfici normalmente infiammabili	Si
CE	Si
Driver incluso	No
Articolo dimmerabile	DALI - 1-10V
Orientabilità	No
Basculante	No
Calpestabilità	No
Carrabilità	No
Cavo incluso	Si
Lunghezza del cavo	0.12 m
Resinatura	No
Tipologia di emissione luminosa	Singola emissione
Peso netto	0.066 Kg
Protezione scariche elettrostatiche	No
Protezione surge	No


#### Finitura Finitura corpo


Materiale	Ottone OT58
Colore	Bianco RAL 9010
Lavorazione	Verniciatura a polvere termoidurente


#### Elettronica

 99115  
1-10V - N/O button Multi Power 198-264V AC / V DC (1 - 9 art.)

 99114  
DALI - Push and Simply Dim Multi Power 198-264V AC / 180-275V DC (1 - 10 art.)

 89147  
On/Off Driver 198-264V AC / 180-275V DC (1 - 2 art.)

 99105  
On/Off Driver 198-264V AC (6 - 12 art.)

 99129  
On/Off Driver 198-264V AC (1 - 9 art.)

Viky\_R | Accessories  
92591R60



Controcassa  
posizione installativa: soffitto; tipo installazione: muratura L=69mm, H=60mm, D=60mm.  
Materiale:Plastica ABS, colore:Black.

**Code**

84901

Molle per incasso

**Code**

LED-MOL008ACC

Molle per incasso

**Code**

LED-MOL009