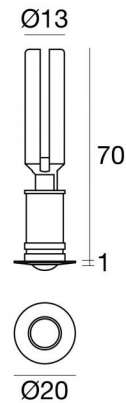


Downlights | 1 x powerLED 1.5 W DC 500 mA  
91344M70



Dati tecnici	
Tipologia	Incasso con flangia
Posizione installativa	Parete - Soffitto
Ambiente installativo	Indoor
Classe di isolamento	3
IP	IP44
Prova del filo incandescente	850°
Montaggio diretto su superfici normalmente infiammabili	Si
CE	Si
Driver incluso	No
Articolo dimmerabile	DALI - 1-10V
Orientabilità	No
Basculante	No
Calpestabilità	No
Carrabilità	No
Cavo incluso	Si
Lunghezza del cavo	0.12 m
Resinatura	No
Tipologia di emissione luminosa	Singola emissione
Peso netto	0.039 Kg
Protezione scariche elettrostatiche	No
Protezione surge	No


#### Finitura Finitura corpo


Materiale	Ottone OT58
Colore	Text white (R9003)
Lavorazione	Verniciatura a polvere termoidurente


#### Finitura Finitura radiatore


Materiale	alluminio
Colore	Anodised aluminium
Lavorazione	anodizzazione

#### Elettronica


 89146  
On/Off Driver 198-264V AC / 180-275V DC (2 - 3 art.)

 99195  
On/Off Driver 198-264V AC / 180-275V DC (1 - 2 art.)

 99374  
On/Off Driver 198-264V AC / V DC (- art.)

 99709  
1-10V - 0-10V Converter V DC (- art.)

 99712  
DALI Converter V DC (- art.)

 99377  
On/Off Driver 198-264V AC (3 - 6 art.)

Aspho\_R | Downlights | Accessories  
91344M70



Controcassa

posizione installativa: soffitto; tipo installazione: muratura L=80mm, H=60mm, D=60mm.  
Materiale:Plastica ABS, colore:Black.

**Code**

84917