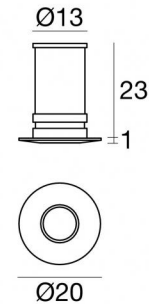


Downlights | 1 x powerLED 1 W DC 350 mA
91340N70




15


Dati tecnici	
Tipologia	Incasso con flangia
Posizione installativa	Parete - Soffitto
Ambiente installativo	Indoor
Classe di isolamento	3
IP	IP44
Prova del filo incandescente	850°
Montaggio diretto su superfici normalmente infiammabili	Si
CE	Si
Driver incluso	No
Articolo dimmerabile	DALI - 1-10V
Orientabilità	No
Basculante	No
Calpestabilità	No
Carrabilità	No
Cavo incluso	Si
Lunghezza del cavo	0.12 m
Resinatura	No
Tipologia di emissione luminosa	Singola emissione
Peso netto	0.015 Kg
Protezione scariche elettrostatiche	No
Protezione surge	No


Finitura Finitura corpo


Materiale	Ottone OT58
Colore	Text white (R9003)
Lavorazione	Verniciatura a polvere termoidurente


Elettronica

 89144
On/Off Driver 198~264V AC / 180~275V DC (1 - 2 art.)

 89145
On/Off Driver 198~264V AC / 180~275V DC (1 art.)

 99374
On/Off Driver 198~264V AC / V DC (1 - 75 art.)

 99708
1-10V - 0-10V Converter V DC (- art.)

 99711
DALI Converter V DC (- art.)

 99375
On/Off Driver 198~264V AC (8 - 12 art.)

Aspho_R | Downlights | Accessories
91340N70



Controcassa
posizione installativa: parete; tipo installazione: muratura L=35mm, H=20mm, D=20mm.
Materiale:Plastica ABS, colore:Black.

Code

84335



Controcassa
posizione installativa: soffitto; tipo installazione: muratura L=48mm, H=60mm, D=60mm.
Materiale:Plastica ABS, colore:Black.

Code

84916