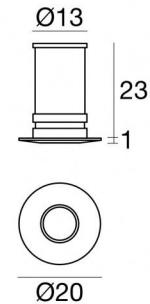


Downlights | 1 x powerLED 1 W DC 350 mA
91340C70








Dati tecnici	
Tipologia	Incasso con flangia
Posizione installativa	Parete - Soffitto
Ambiente installativo	Indoor
Classe di isolamento	3
IP	IP44
Prova del filo incandescente	850°
Montaggio diretto su superfici normalmente infiammabili	Si
CE	Si
Driver incluso	No
Articolo dimmerabile	DALI - 1-10V
Orientabilità	No
Basculante	No
Calpestabilità	No
Carrabilità	No
Cavo incluso	Si
Lunghezza del cavo	0.12 m
Resinatura	No
Tipologia di emissione luminosa	Singola emissione
Peso netto	0.015 Kg
Protezione scariche elettrostatiche	No
Protezione surge	No

Finitura Finitura corpo

Materiale	Ottone OT58
Colore	Text white (R9003)
Lavorazione	Verniciatura a polvere termoidurente

Elettronica

	89144 On/Off Driver 198~264V AC / 180~275V DC (1 - 2 art.)
	89145 On/Off Driver 198~264V AC / 180~275V DC (1 art.)
	99374 On/Off Driver 198~264V AC / V DC (1 - 75 art.)
	99708 1-10V - 0-10V Converter V DC (- art.)
	99711 DALI Converter V DC (- art.)
	99375 On/Off Driver 198~264V AC (8 - 12 art.)

Aspho_R | Downlights | Accessories
91340C70



Controcassa
posizione installativa: parete; tipo installazione: muratura L=35mm, H=20mm, D=20mm.
Materiale:Plastica ABS, colore:Black.

Code
84335



Controcassa
posizione installativa: soffitto; tipo installazione: muratura L=48mm, H=60mm, D=60mm.
Materiale:Plastica ABS, colore:Black.

Code
84916