

Sistemi | 220-240 V | 120 topLED 42 W DC - 45 W AC | Modular | CRI 80 | Base
90927N07

Sistemi a singola emissione per applicazione indoor. La sorgente luminosa LED, di colore bianco naturale, con distribuzione luminosa Asymmetric Wallwasher, è composta da 120 LED topped, con una CCT 4000 K ed un CRI 80; il flusso luminoso della sorgente è di 6186 lm, con un'efficienza nominale di 147.3 lm/W.

Il corpo dell'apparecchio, realizzato in alluminio, presenta una finitura di colore text white (r9003), ottenuta tramite verniciatura; il diffusore è prodotto in pmma.

Il grado di protezione è IP20; il peso complessivo è di 2.254 kg.

La potenza assorbita dall'apparecchio è di 45 W

L'apparecchio presenta una classe di isolamento I ed è installabile a soffitto.

Conforme alla norma EN 60598-1 e alle relative prescrizioni particolari.

Classe di efficienza energetica

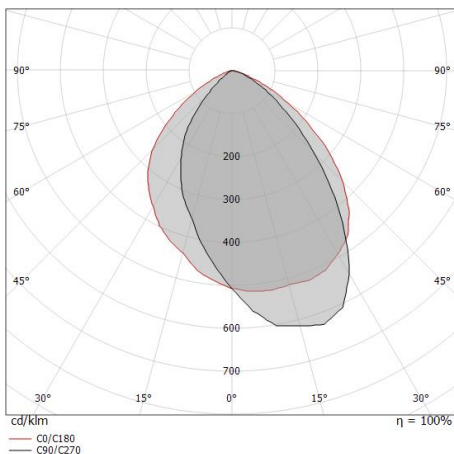
Questo prodotto contiene 2 sorgenti luminose di classe di efficienza energetica D.

Caratteristiche Illuminotecniche

Resa luminosa apparecchio (LOR)	93 %
Flusso luminoso sorgente	6186 lm
Flusso luminoso apparecchio	5782 lm
Potenza reale apparecchio	45 W
Efficienza reale apparecchio	128 lm/W
Temperatura di colore	4000 K
Deviazione standard di corrispondenza colore	3 Step MacAdam
Indice di resa cromatica	80 Ra
Temperatura di giunzione nell'apparecchio	80
Temperatura standard dell'ambiente di esercizio	-20 / +50°C

LED Life / Failure Ratio

L70 B20 C0 36000h



Sistemi | 220-240 V | 120 topLED 42 W DC - 45 W AC | Modular | CRI 80

90927N07

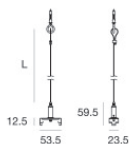
Components

		Trail Power Module backbone 7 poles ON/OFF DALI - Sistemi	Code <u>90913</u>
		Trail standard backbone 7 poles ON/OFF-DALI	Code <u>90909</u>
		Trail standard backbone 7 poles ON/OFF-DALI - Sistemi	Code <u>90905</u>
		Trail Three-phase adapter	Code <u>90952</u>
		Trail Power module backbone 3 poles ON/OFF	Code <u>90915 - 90911</u>
		Trail standard backbone 3 poles ON/OFF	Code <u>90903 - 90907</u>
		Trail Auxiliary power backbone 7 poles ON/OFF	Code <u>90905E</u>
		Trail Power Module backbone 7 poles ON/OFF DALI	Code <u>90917</u>

Sistemi | 220-240 V | 120 topLED 42 W DC - 45 W AC | Modular | CRI 80
90927N07

Components

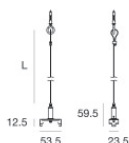
Trail_line 7 poles | Systems | Accessories
90927N07



Cavi per sospensione

Code

90944



Cavi per sospensione

Code

90943

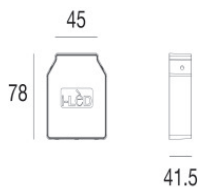


Staffa

L=53mm, H=13mm, D=23mm

Code

90945



Tappo

Materiale:alluminio, colore:Bianco RAL 9003, lavorazione:verniciatura.

Code

90946



Profilo

Materiale:alluminio, colore:Text white (R9003), lavorazione:verniciatura.

Code

90950