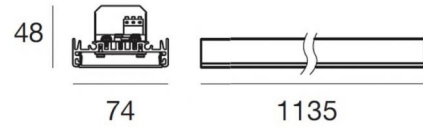


Sistemi | 198-264 V AC /176-280 V DC | 120 topLED 29 W DC - 34 W AC | Modular | CRI 80



Dati tecnici	
Tipologia	Linea Continua
Posizione installativa	Soffitto
Ambiente installativo	Indoor
Sorgente luminosa	Tecnologia LED
Struttura del circuito	topLED
Ottica	Asymmetric Wallwasher
Direzione emissione luminosa	verso il basso
Potenza nominale	29 W DC
Potenza totale	34 W
Flusso luminoso sorgente	4557 lm
Tensione nominale di ingresso	220 - 240 V AC
Range di tensione in ingresso	198 - 264 V AC
Frequenza	50 - 60 Hz
CCT / Tonalità	4000 K
Indice di resa cromatica	80 Ra
C.C. / C.V.	AC
Classe di isolamento	1
IP	IP20
IK vano ottico	06
Prova del filo incandescente	650°
Montaggio diretto su superfici normalmente infiammabili	Si
CE	Si
Driver incluso	Driver
Articolo dimmerabile	No
Orientabilità	No
Basculante	No
Calpestabilità	No
Carrabilità	No
Cavo incluso	No
Resinatura	No
Tipologia di emissione luminosa	Singola emissione
Peso netto	2.254 Kg
Modularità	Modular
Protezione scariche elettrostatiche	Si
Protezione surge	No

#### Finitura Finitura corpo

Materiale	alluminio
Colore	Text white (R9003)
Lavorazione	verniciatura

#### Finitura Finitura diffusore

Materiale	PMMA
-----------	------

Sistemi | 198-264 V AC /176-280 V DC | 120 topLED 29 W DC - 34 W AC | Modular | CRI 80  
| Base  
**90919N07**

Sistemi a singola emissione per applicazione indoor. La sorgente luminosa LED, di colore bianco naturale, con distribuzione luminosa Asymmetric Wallwasher, è composta da 120 LED topLED, con una CCT 4000 K ed un CRI 80; il flusso luminoso della sorgente è di 4557 lm, con un'efficienza nominale di 157.1 lm/W.

Il corpo dell'apparecchio, realizzato in alluminio, presenta una finitura di colore text white (r9003), ottenuta tramite verniciatura; il diffusore è prodotto in pmma.

Il grado di protezione è IP20; il peso complessivo è di 2.254 kg.

La potenza assorbita dall'apparecchio è di 34 W

L'apparecchio presenta una classe di isolamento I ed è installabile a soffitto.

Conforme alla norma EN 60598-1 e alle relative prescrizioni particolari.

#### Classe di efficienza energetica

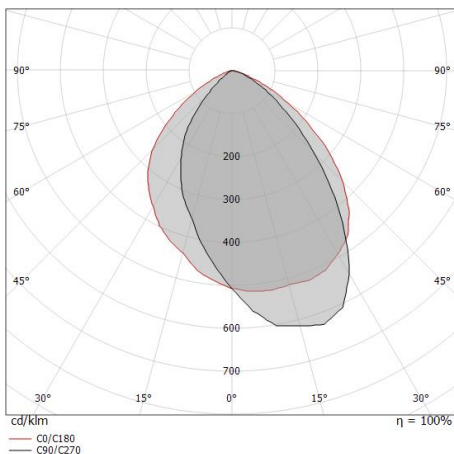
Questo prodotto contiene 2 sorgenti luminose di classe di efficienza energetica D.

#### Caratteristiche Illuminotecniche

Resa luminosa apparecchio (LOR)	99 %
Flusso luminoso sorgente	4557 lm
Flusso luminoso apparecchio	4529 lm
Potenza reale apparecchio	34 W
Efficienza reale apparecchio	133 lm/W
Temperatura di colore	4000 K
Deviazione standard di corrispondenza colore	3 Step MacAdam
Indice di resa cromatica	80 Ra
Temperatura di giunzione nell'apparecchio	80
Temperatura standard dell'ambiente di esercizio	-20 / +50°C


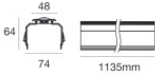

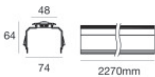

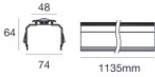

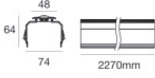

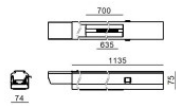

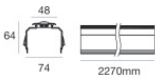




#### LED Life / Failure Ratio

L70 B20 C0 36000h



Sistemi | 198-264 V AC /176-280 V DC | 120 topLED 29 W DC - 34 W AC | Modular | CRI 80  
90919N07

Components

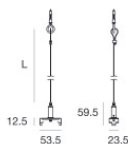
		Trail Power module backbone 3 poles ON/OFF	<b>Code</b> <u>90911</u>
		Trail Power module backbone 3 poles ON/OFF	<b>Code</b> <u>90915</u>
		Trail standard backbone 3 poles ON/OFF	<b>Code</b> <u>90903</u>
		Trail standard backbone 3 poles ON/OFF - Sistemi	<b>Code</b> <u>90907</u>
		Trail Three-phase adapter	<b>Code</b> <u>90952</u>
		Trail Power Module backbone 7 poles ON/OFF DALI	<b>Code</b> <u>90913 - 90917</u>
		Trail standard backbone 7 poles ON/OFF-DALI	<b>Code</b> <u>90909 - 90905</u>
		Trail Auxiliary power backbone 7 poles ON/OFF	<b>Code</b> <u>90905E</u>

Sistemi | 198-264 V AC /176-280 V DC | 120 topLED 29 W DC - 34 W AC | Modular | CRI 80  
**90919N07**

## Components

---

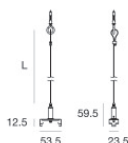
Trail\_line 3 poles | Systems | Accessories  
90919N07



Cavi per sospensione

**Code**

90944



Cavi per sospensione

**Code**

90943

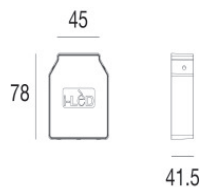


Staffa

L=53mm, H=13mm, D=23mm

**Code**

90945



Tappo

Materiale:alluminio, colore:Bianco RAL 9003, lavorazione:verniciatura.

**Code**

90946



Profilo

Materiale:alluminio, colore:Text white (R9003), lavorazione:verniciatura.

**Code**

90950