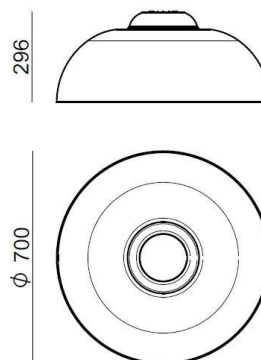


Lampada a parete - Plafone | 220-240 V  
3 topLED 29 W DC - 33 W AC | CRI 90  
8893



Dati tecnici	
Designer	Mirco Crosatto
Anno di realizzazione	2019
Tipologia	Lampada a parete -
Posizione installativa	Parete - Soffitto
Ambiente installativo	Indoor
Sorgente luminosa	Tecnologia LED
Struttura del circuito	topLED
Ottica	Diffused
Direzione emissione luminosa	verso il basso e verso l'alto
Potenza nominale	29 W DC
Potenza totale	33 W
Flusso luminoso sorgente	3748 lm
Tensione nominale di ingresso	220 - 240 V AC
Range di tensione in ingresso	220 - 240 V AC
Frequenza	50 - 60 Hz
CCT / Tonalità	3000 K
Indice di resa cromatica	90 Ra
C.C. / C.V.	AC
Classe di isolamento	1
IP	IP40
Prova del filo incandescente	650°
Montaggio diretto su superfici normalmente infiammabili	Si
CE	Si
Driver incluso	Driver
Articolo dimmerabile	Phase cut - Phase cut
Orientabilità	No
Basculante	No
Calpestabilità	No
Carrabilità	No
Cavo incluso	No
Resinatura	No
Tipologia di emissione luminosa	Doppia emissione
Peso netto	4.2 Kg
Protezione scariche elettrostatiche	No
Protezione surge	No
Tecnologia ottica	Optilight TM

#### Finitura Finitura corpo

Materiale	metallo
Colore	Text white (R9003)
Lavorazione	verniciatura

#### Finitura Finitura diffusore

Materiale	Polimetilmetacrilato Termoformato
Colore	Transparent
Lavorazione	Incisione laser

#### Cavi Sospensione

Lunghezza max cavo	2500 mm
--------------------	---------

Lampada a parete - Plafone | 220-240 V | 3 topLED 29 W DC - 33 W AC | CRI 90 | Base 8893

Lampada a parete e plafone a doppia emissione per applicazione indoor. La sorgente luminosa LED, di colore bianco caldo, con distribuzione luminosa Diffusa, è composta da 84 LED topLED, con una CCT 3000 K ed un CRI 90; il flusso luminoso della sorgente è di 3748 lm, con un'efficienza nominale di 129.2 lm/W.

Il corpo dell'apparecchio, realizzato in metallo, presenta una finitura di colore text white (r9003), ottenuta tramite verniciatura; il diffusore è prodotto in polimetilmetacrilato termoformato, con una lavorazione di incisione laser.

Il grado di protezione è IP40; il peso complessivo è di 4.2 kg.

La potenza assorbita dall'apparecchio è di 33 W

L'apparecchio presenta una classe di isolamento I ed è installabile a parete o soffitto.

Conforme alla norma EN 60598-1 e alle relative prescrizioni particolari.

**Classe di efficienza energetica**

Questo prodotto contiene 3 sorgenti luminose di classe di efficienza energetica E.

**Caratteristiche Illuminotecniche**

Resa luminosa apparecchio (LOR)	48 %
Flusso luminoso sorgente	3748 lm
Flusso luminoso apparecchio	1815 lm
Potenza reale apparecchio	33 W
Efficienza reale apparecchio	55 lm/W
Temperatura di colore	3000 K
Deviazione standard di corrispondenza colore	3 Step MacAdam
Indice di resa cromatica	90 Ra
Temperatura di giunzione nell'apparecchio	80
Temperatura standard dell'ambiente di esercizio	25°C

**LED Life / Failure Ratio**

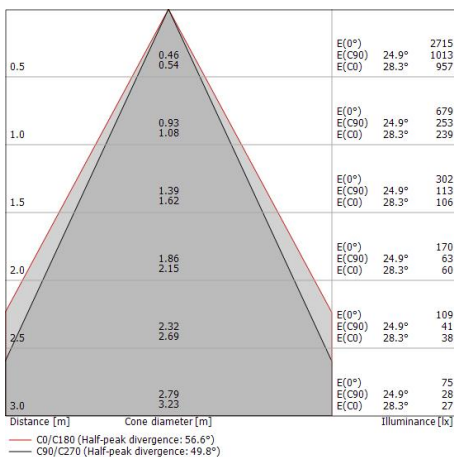
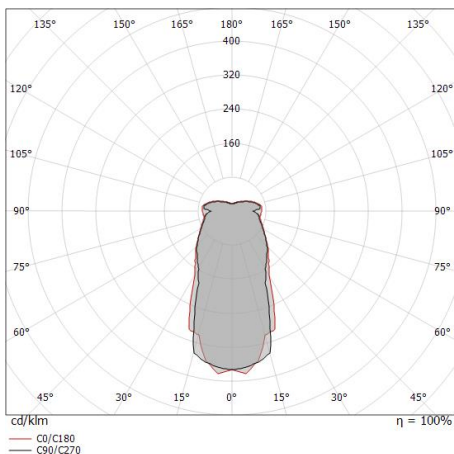
L70 B20 C0 72500h (at Tj 115 Ta 25)

**UGR**

UGR axial	16.9
UGR transversal	17.1
X=4H   Y=8H	S=0.25H
Reflection factor	70/50/20

**OPTICAL**

Ottica C90/C270	50°
Ottica C0/C180	57°
Light distribution simmetry	Symmetrical 2 assis



Demì | Ceiling Downlights | Accessories  
8893



Dimmer - Taglio di fase CASAMBI - Indispensabile per dimmerare la lampada con Casambi  
Radio-frequenza, 85-240V

**Code**  
KIT0080



Dimmer - Taglio di fase (Max 100W) - Indispensabile per dimmerare la lampada  
220-240V

**Code**  
KIT0026