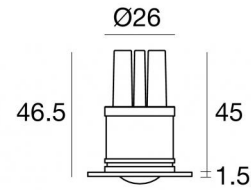


Downlights | 1 x powerLED 2 W DC 630 mA
88424C70



Dati tecnici	
Tipologia	Incasso con flangia
Posizione installativa	Parete - Soffitto
Ambiente installativo	Indoor
Classe di isolamento	3
IP	IP44
Prova del filo incandescente	850°
Montaggio diretto su superfici normalmente infiammabili	Si
CE	Si
Driver incluso	No
Articolo dimmerabile	DALI - 1-10V
Orientabilità	No
Basculante	No
Calpestabilità	No
Carrabilità	No
Cavo incluso	Si
Lunghezza del cavo	0.12 m
Resinatura	Si
Tipologia di emissione luminosa	Singola emissione
Peso netto	0.073 Kg
Protezione scariche elettrostatiche	No
Protezione surge	No

Finitura Finitura corpo


Materiale	Ottone OT58
Colore	Text white (R9003)
Lavorazione	Verniciatura a polvere termoidurente


Finitura Finitura radiatore


Materiale	alluminio
Colore	Anodised aluminium
Lavorazione	anodizzazione


Elettronica


 89147
On/Off Driver 198~264V AC / 180~275V DC (1 - 2 art.)

 99105
On/Off Driver 198~264V AC (6 - 12 art.)

 99374
On/Off Driver 198~264V AC / V DC (1 - 37 art.)

 99710
1-10V - 0-10V Converter V DC (- art.)

 99713
DALI Converter V DC (- art.)

 99376
On/Off Driver 198~264V AC (3 - 6 art.)

Nitum_Q | Downlights | Accessories
88424C70



Controcassa

posizione installativa: soffitto; tipo installazione: muratura L=69mm, H=60mm, D=60mm.
Materiale:Plastica ABS, colore:Black.

Code

84901