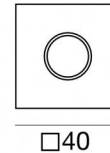
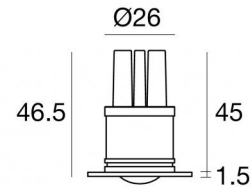


Downlights | 1 x powerLED 2 W DC 630 mA | CRI 80  
86884M70



Dati tecnici	
Tipologia	Incasso con flangia
Posizione installativa	Parete - Soffitto
Ambiente installativo	Indoor
Sorgente luminosa	Tecnologia LED
Struttura del circuito	powerLED
Ottica	Wide Flood
Potenza nominale	2 W DC
Flusso luminoso sorgente	219 lm
Range di tensione in ingresso	630mA
CCT / Tonalità	2700 K
Indice di resa cromatica	80 Ra
C.C. / C.V.	CC
Classe di isolamento	3
IP	IP44
Prova del filo incandescente	850°
Montaggio diretto su superfici normalmente infiammabili	Si
CE	Si
Driver incluso	No
Articolo dimmerabile	DALI - 1-10V
Orientabilità	No
Basculante	No
Calpestabilità	No
Carrabilità	No
Cavo incluso	Si
Lunghezza del cavo	0.12 m
Resinatura	Si
Tipologia di emissione luminosa	Singola emissione
Peso netto	0.073 Kg
Protezione scariche elettrostatiche	No
Protezione surge	No


#### Finitura Finitura corpo


Materiale	acciaio inossidabile 316L
Colore	acciaio
Lavorazione	pallinatura

#### Finitura Finitura radiatore


Materiale	alluminio
Colore	Anodised aluminium
Lavorazione	anodizzazione


#### Elettronica


 89147  
On/Off Driver 198-264V AC / 180-275V DC

 99105  
On/Off Driver 198-264V AC

 99374  
On/Off Driver 198-264V AC / V DC

 99710  
1-10V - 0-10V Converter V DC

 99713  
DALI Converter V DC

 99376  
On/Off Driver 198-264V AC

Downlights | 1 x powerLED 2 W DC 630 mA | CRI 80 | Base  
86884M70

Downlights a singola emissione per applicazione indoor. La sorgente luminosa LED, di colore bianco super caldo, con distribuzione luminosa Wide Flood, è composta da 1 LED powered, con una CCT 2700 K ed un CRI 80; il flusso luminoso della sorgente è di 219 lm, con un'efficienza nominale di 109.5 lm/W.

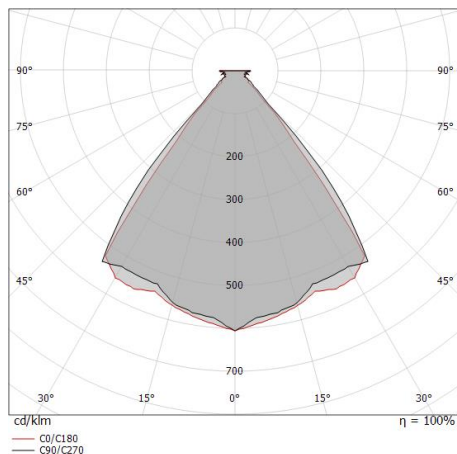
Il corpo dell'apparecchio, realizzato in acciaio inossidabile, presenta una finitura di colore acciaio, ottenuta tramite pallinatura. La solida struttura in acciaio arricchisce il design dell'apparecchio e assicura performance durature, anche negli ambienti più impegnativi.

Il grado di protezione è IP44; il peso complessivo è di 0.073 kg. Il driver d'alimentazione non è fornito e deve essere ordinato separatamente.

La potenza assorbita dall'apparecchio è di 2 W Il cavo per l'alimentazione è incluso e presenta una lunghezza di 0.12 m.

L'apparecchio presenta una classe di isolamento III ed è installabile a parete o soffitto, con foro tondo di diametro mm (nel cartongesso) su muratura con controcassa cod. 84901.

Conforme alla norma EN 60598-1 e alle relative prescrizioni particolari.



Distance [m]	Cone diameter [m]	illuminance [lx]
0.5	0.87 0.80	E(0°) 426 E(C90) 93 E(C0) 104
1.0	1.74 1.59	E(0°) 106 E(C90) 23 E(C0) 26
1.5	2.61 2.39	E(0°) 47 E(C90) 10 E(C0) 12
2.0	3.48 3.18	E(0°) 27 E(C90) 6 E(C0) 6
2.5	4.35 3.98	E(0°) 17 E(C90) 4 E(C0) 4
3.0	5.22 4.77	E(0°) 12 E(C90) 3 E(C0) 3

Distance [m] Cone diameter [m] illuminance [lx]

— C0/C180 (Half-peak divergence: 77.0°)  
— C90/C270 (Half-peak divergence: 82.0°)

**Classe di efficienza energetica**

Questo prodotto contiene una sorgente luminosa di classe di efficienza energetica D.

**Caratteristiche Illuminotecniche**

Resa luminosa apparecchio (LOR)	80 %
Flusso luminoso sorgente	219 lm
Flusso luminoso apparecchio	176 lm
Potenza reale apparecchio	2,0 W
Efficienza reale apparecchio	88 lm/W
Temperatura di colore	2700 K
Deviazione standard di corrispondenza colore	1.5 Step
Indice di resa cromatica	80 Ra
Potenza UV-C	1,0 W
Temperatura standard dell'ambiente di esercizio	-20 / +50°C
Temperatura tipica sul vetro	40°C

**LED Life / Failure Ratio**

L70 B10 C0 1240219h (at Tj 65 Ta 25 )
L80 B10 C0 745627h (at Tj 65 Ta 25 )
L90 B10 C0 309367h (at Tj 65 Ta 25 )

**UGR**

UGR axial	29.4
UGR transversal	29.2
X=4H   Y=8H	S=0.25H
Reflection factor	70/50/20

**OPTICAL**

Ottica C90/C270	82°
Ottica C0/C180	77°
Light distribution simmetry	Symmetrical 2 assis

Nitum\_Q | Downlights | Accessories  
**86884M70**



Controcassa

posizione installativa: soffitto; tipo installazione: muratura L=69mm, H=60mm, D=60mm.

Materiale:Plastica ABS, colore:Black.

**Code**

84901