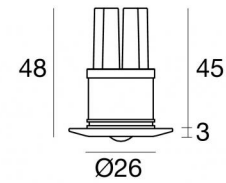


Downlights | 3 x powerLED 2 W DC 220 mA | RGB
86612Z60



Dati tecnici	
Tipologia	Incasso con flangia
Posizione installativa	Parete - Soffitto
Ambiente installativo	Indoor
Sorgente luminosa	Tecnologia LED
Ottica	Wide Flood
Potenza nominale	2 W DC
Range di tensione in ingresso	220mA
CCT / Tonalità	RGB
C.C. / C.V.	CC
Classe di isolamento	3
IP	IP44
Prova del filo incandescente	850°
Montaggio diretto su superfici normalmente infiammabili	Si
CE	Si
Driver incluso	No
Articolo dimmerabile	Si
Orientabilità	No
Basculante	No
Calpestabilità	No
Carrabilità	No
Cavo incluso	Si
Lunghezza del cavo	0.12 m
Resinatura	Si
Tipologia di emissione luminosa	Singola emissione
Peso netto	0.072 Kg
Protezione scariche elettrostatiche	No
Protezione surge	No

Finitura Finitura corpo

Materiale	Ottone
Colore	Polished (galvanic) chrome
Lavorazione	galvanostegia

Elettronica



C-E500015
DMX-RDM - NFC Multi Channel and Power 4ch. V DC (-
art.)

Flusso luminoso nominale per singolo colore - RGB

N. Led	Rosso	Verde	Blu
3	39 lm	68 lm	23 lm

Downlights | 3 x powerLED 2 W DC 220 mA | RGB | Base
86612Z60

Downlights a singola emissione per applicazione indoor. La sorgente luminosa LED, di colore RGB, con distribuzione luminosa Wide Flood, è composta da 3 LED powered.

Il corpo dell'apparecchio, realizzato in ottone, presenta una finitura di colore polished (galvanic) chrome, ottenuta tramite galvanostegia.

Il grado di protezione è IP44; il peso complessivo è di 0.072 kg. Il driver d'alimentazione non è fornito e deve essere ordinato separatamente.

La potenza assorbita dall'apparecchio è di 2 W Il cavo per l'alimentazione è incluso e presenta una lunghezza di 0.12 m.

L'apparecchio presenta una classe di isolamento III ed è installabile a parete o soffitto, con foro tondo di diametro 29 mm (nel cartongesso) su muratura con controcassa cod. 84901.

Conforme alla norma EN 60598-1 e alle relative prescrizioni particolari.

Caratteristiche Illuminotecniche

Flusso luminoso apparecchio	111 lm
Potenza reale apparecchio	2,1 W
Efficienza reale apparecchio	55 lm/W
Temperatura standard dell'ambiente di esercizio	-20 / +50°C
Temperatura tipica sul vetro	40°C

LED Life / Failure Ratio

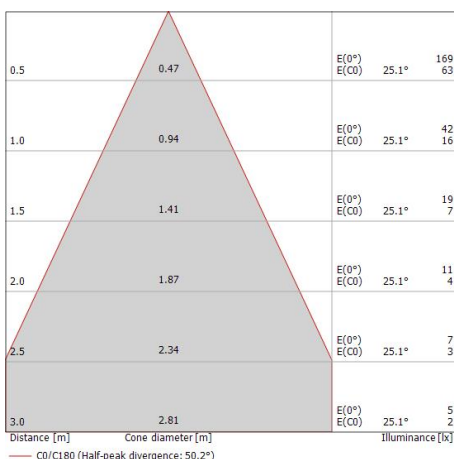
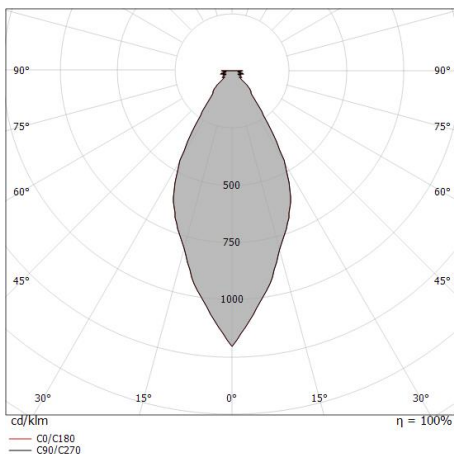
L70 B10 C0 247450h

UGR


UGR axial	24.8
UGR transversal	24.8
X=4H Y=8H	S=0.25H
Reflection factor	70/50/20

OPTICAL

Ottica C0/C180	50°
Light distribution symmetry	Symmetrical



Nitum_R | Downlights | Accessories
86612Z60



Controcassa

posizione installativa: soffitto; tipo installazione: muratura L=69mm, H=60mm, D=60mm.
Materiale:Plastica ABS, colore:Black.

Code

84901



Cavo e connettore

Tipologia cavo power cable; Lunghezza 1000 mm; isolamento singolo; sezione 0.5 mm²; colori: blu - verde - rosso .

Code

84866



Cavo e connettore

Tipologia cavo power cable; Lunghezza 3000 mm; isolamento singolo; sezione 0.5 mm²; colori: blu - verde - rosso .

Code

84867



Cavo e connettore

Tipologia cavo power cable; Lunghezza 1500 mm; isolamento singolo; sezione 0,35 mm²; colori: blu - verde - rosso .

Code

84872

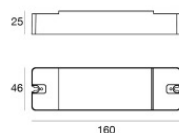


Cavo e connettore

Tipologia cavo power cable; Lunghezza 1500 mm; isolamento singolo; sezione 0,35 mm²; colori: bianco - nero - arancio.

Code

84873

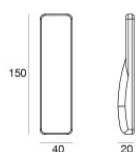


Dimmer - Dimmerazione tramite telecomando a radiofrequenza, singolo pulsante N/A o rete wi-fi (Tuya smart APP). Dispositivo con 4 canali, il primo dip switch dedicato per la selezione della corrente e il secondo dip switch dedicato per la configurazione: MONO, DYNAMIC, RGB, RGBW. Protezione contro le sovratemperature, il sovraccarico, il circuito aperto ed il cortocircuito lungo la linea in uscita.

Code

C-E700003

RF Remote controller



Telecomando RF - Telecomando RF 2.4G con funzioni multiple: dimmerazione, velocità, accensione/spengimento

Code

C-W600001