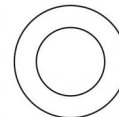
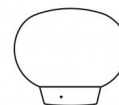


Lampada da tavolo | 220-240 V
1 topLED 8 W DC - 9 W AC | CRI 90

8628



235



Ø 280

Dati tecnici	
Designer	Mirco Crosatto
Anno di realizzazione	2018
Tipologia	Lampada da tavolo
Posizione installativa	Pavimento
Ambiente installativo	Indoor
Sorgente luminosa	Tecnologia LED
Struttura del circuito	topLED
Ottica	Diffused
Direzione emissione luminosa	verso il basso e verso l'alto
Potenza nominale	8 W DC
Potenza totale	9 W
Flusso luminoso sorgente	1082 lm
Tensione nominale di ingresso	220 - 240 V AC
Range di tensione in ingresso	220 - 240 V AC
Frequenza	50 - 60 Hz
CCT / Tonalità	3000 K
Indice di resa cromatica	90 Ra
C.C. / C.V.	AC
Classe di isolamento	2
IP	IP20
IK	IK02
Prova del filo incandescente	850°
Montaggio diretto su superfici normalmente infiammabili	Si
CE	Si
Driver incluso	Driver
Articolo dimmerabile	PUSH DIM
Orientabilità	No
Basculante	No
Calpestabilità	No
Carrabilità	No
Cavo incluso	Si
Presa elettrica	Tipo F
Lunghezza del cavo	1.6 m
Resinatura	No
Tipologia di emissione luminosa	Doppia emissione
Peso netto	3 Kg
Protezione scariche elettrostatiche	No
Protezione surge	No

Finitura Finitura diffusore

Materiale vetro

Finitura Finitura base

Materiale Ferro

Colore Text white (R9003)

Lavorazione verniciatura

Lampada da tavolo | 220-240 V | 1 topLED 8 W DC - 9 W AC | CRI 90 | Base 8628

Lampada da tavolo a doppia emissione per applicazione indoor. La sorgente luminosa LED, di colore bianco caldo, con distribuzione luminosa Diffusa, è composta da 18 LED topled, con una CCT 3000 K ed un CRI 90; il flusso luminoso della sorgente è di 1082 lm, con un'efficienza nominale di 135.3 lm/W.

Il diffusore è prodotto in vetro.

Il grado di protezione è IP20; il peso complessivo è di 3 kg.

La potenza assorbita dall'apparecchio è di 9 W Il cavo per l'alimentazione è incluso e presenta una lunghezza di 1.6 m.

L'apparecchio presenta una classe di isolamento II ed è installabile a pavimento.

Conforme alla norma EN 60598-1 e alle relative prescrizioni particolari.

Classe di efficienza energetica

Questo prodotto contiene una sorgente luminosa di classe di efficienza energetica E.

Caratteristiche Illuminotecniche

Resa luminosa apparecchio (LOR)	39 %
Flusso luminoso sorgente	1082 lm
Flusso luminoso apparecchio	423 lm
Potenza reale apparecchio	9 W
Efficienza reale apparecchio	47 lm/W
Temperatura di colore	3000 K
Deviazione standard di corrispondenza colore	3 Step MacAdam
Indice di resa cromatica	90 Ra
Temperatura di giunzione nell'apparecchio	80
Temperatura standard dell'ambiente di esercizio	25°C

LED Life / Failure Ratio

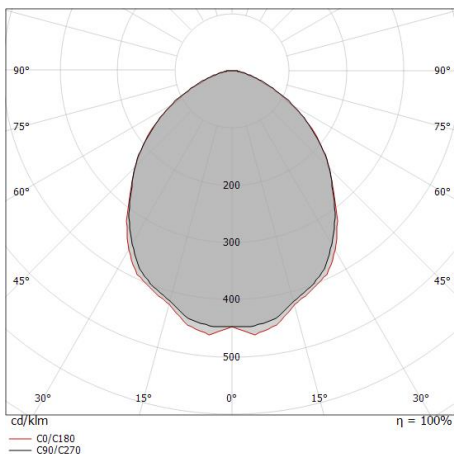
L80 B20 C0 80000h

UGR

UGR axial	21.7
UGR transversal	21.6
X=4H Y=8H	S=0.25H
Reflection factor	70/50/20

OPTICAL

Ottica C0/C180	92°
Light distribution simmetry	Symmetrical



Distance [m]	Cone diameter [m]	illuminance [lx]
0.5	1.08 1.04	E(0°) 757 E(C90) 119 E(C0) 131
1.0	2.16 2.08	E(0°) 189 E(C90) 30 E(C0) 33
1.5	3.24 3.12	E(0°) 84 E(C90) 13 E(C0) 15
2.0	4.32 4.16	E(0°) 47 E(C90) 7 E(C0) 8
2.5	5.40 5.20	E(0°) 30 E(C90) 5 E(C0) 5
3.0	6.48 6.23	E(0°) 21 E(C90) 3 E(C0) 4

Distance [m] Cone diameter [m] illuminance [lx]

— C0/C180 (Half-peak divergence: 92.2°)
- - C90/C270 (Half-peak divergence: 94.4°)